




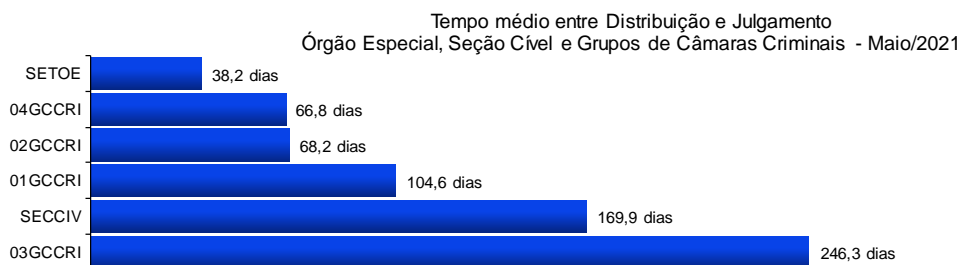
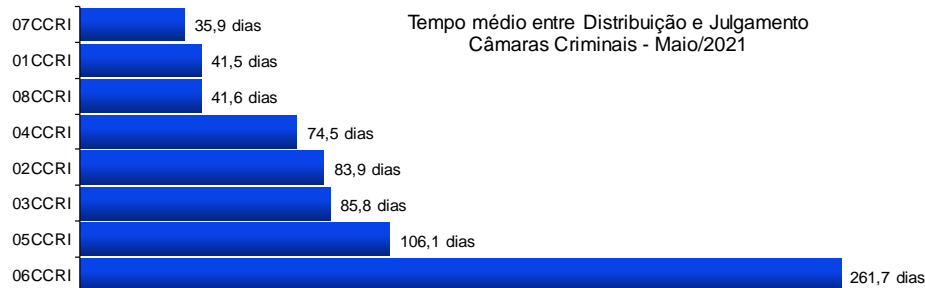
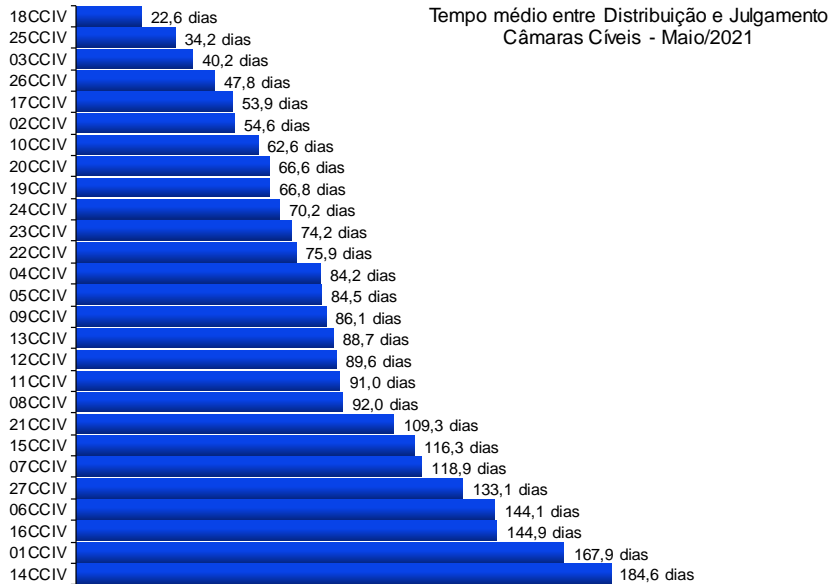
Poder Judiciário do Estado do Rio de Janeiro

**Diretoria-Geral de Estatística e Apoio aos
Órgãos Jurisdicionais
Departamento de Apoio ao 2º Grau de Jurisdição**

**Maio
2021**

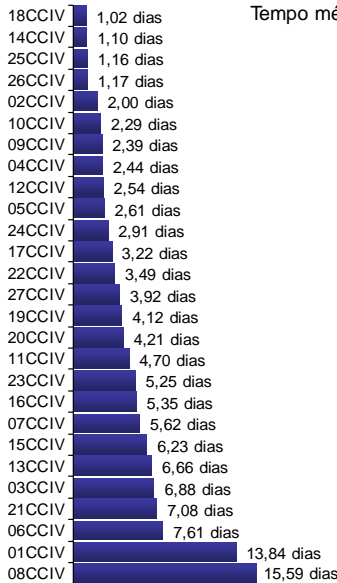


**RELATÓRIO ESTATÍSTICO MENSAL
2º GRAU DE JURISDIÇÃO**

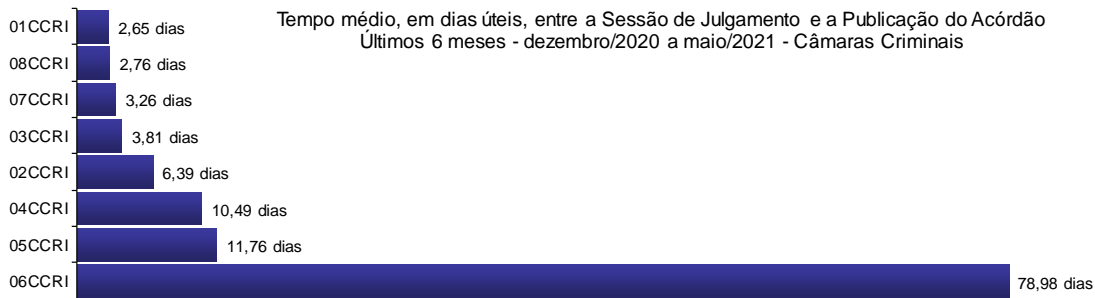


Fonte: base de dados do Sistema eJUD; dados extraídos pela DGTEC.

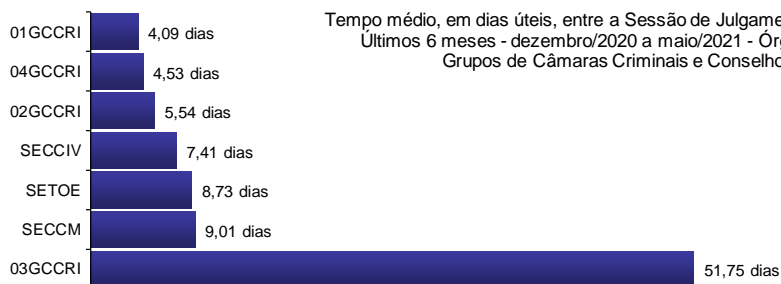
A estatística considera o tempo decorrido entre a distribuição ao Órgão Julgador e o primeiro julgamento do processo, abrangendo processos que tiveram seu primeiro julgamento no período de 1º a 31 de maio de 2021.



Tempo médio, em dias úteis, entre a Sessão de Julgamento e a Publicação do Acórdão
Últimos 6 meses - dezembro/2020 a maio/2021 - Câmaras Cíveis

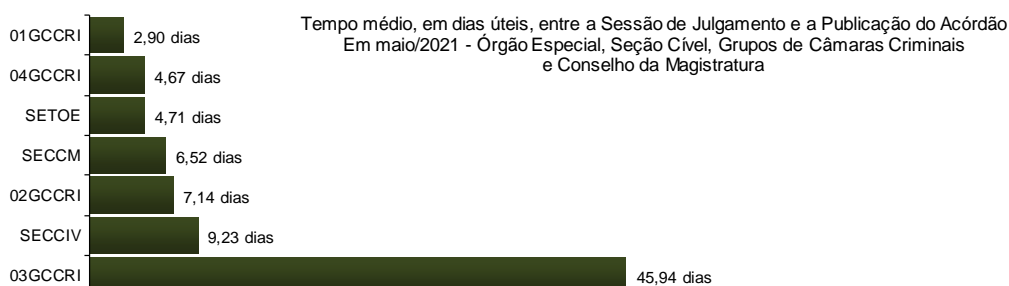
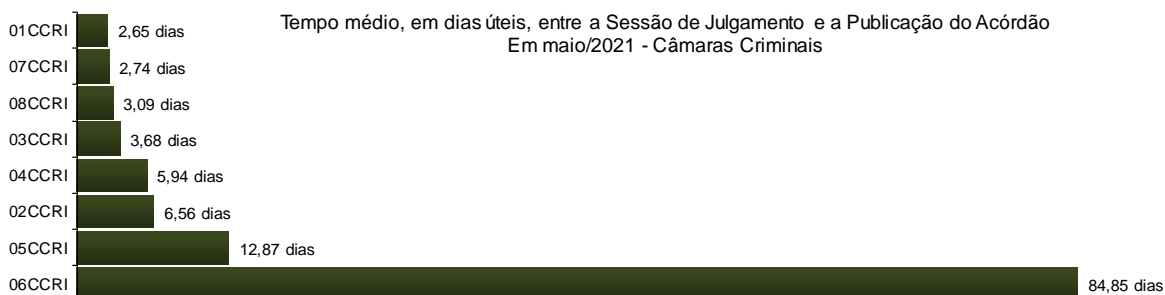
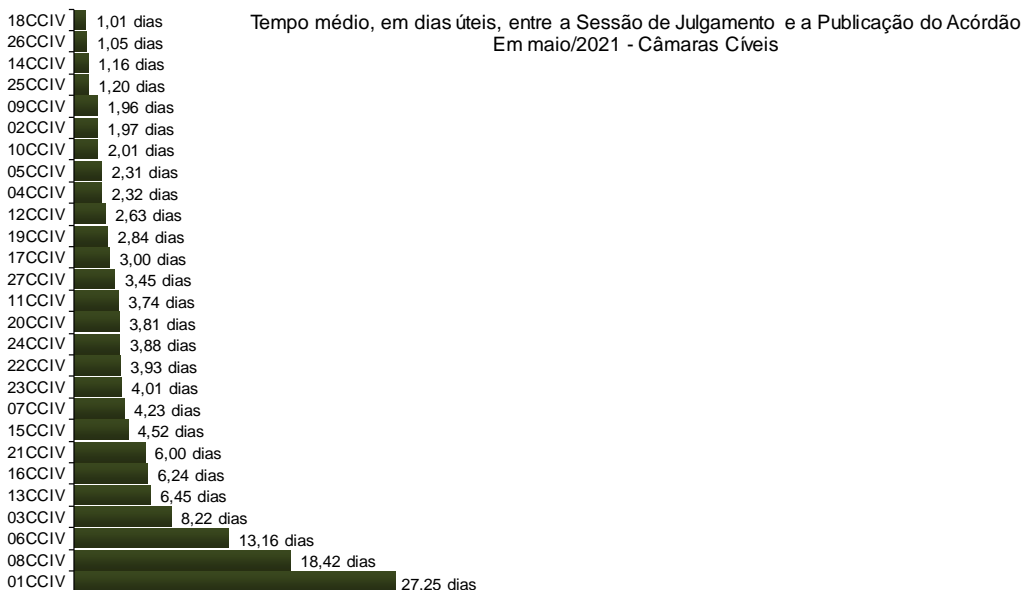


Tempo médio, em dias úteis, entre a Sessão de Julgamento e a Publicação do Acórdão
Últimos 6 meses - dezembro/2020 a maio/2021 - Câmaras Criminais



Tempo médio, em dias úteis, entre a Sessão de Julgamento e a Publicação do Acórdão
Últimos 6 meses - dezembro/2020 a maio/2021 - Órgão Especial, Seção Cível,
Grupos de Câmaras Criminais e Conselho da Magistratura

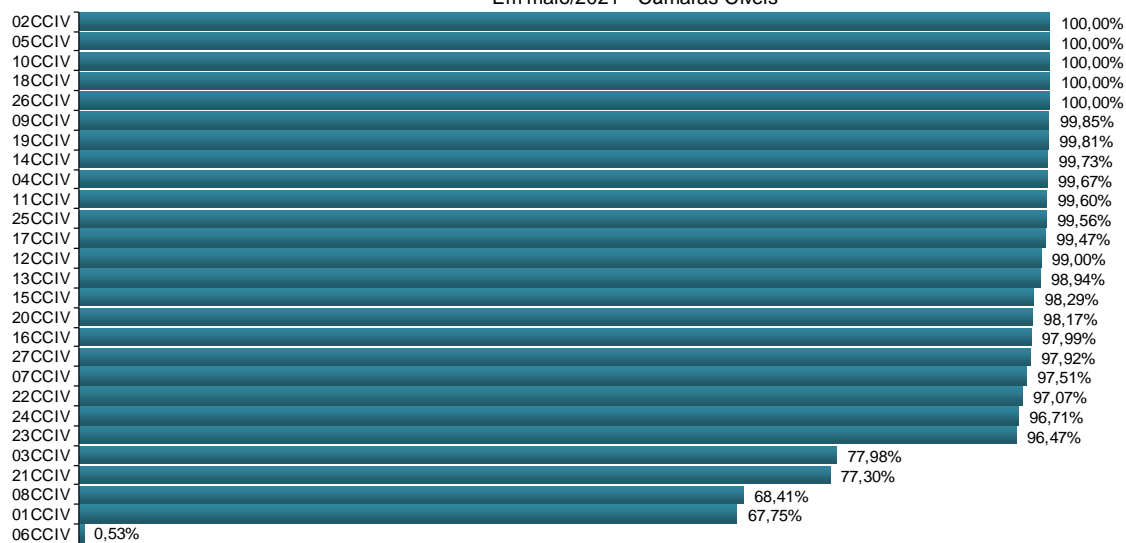
Fonte: Sistema eJUD, Módulo Relatórios, Acompanhamento Meta 04/2010. O resultado compreende os acórdãos publicados **nos últimos 6 meses** (de 01/12/2020 até 31/05/2021). Em razão do decidido no processo administrativo nº 2018-0045941, este indicador, a partir do relatório de fev/18, passou a calcular o tempo médio computando **apenas os dias úteis**. Os resultados são calculados em planilha eletrônica, com base no relatório analítico do sistema, incluindo todos os acórdãos publicados, dentro e fora do prazo. A [Meta Prioritária 04/2010 do CNJ](#) determina que os tribunais lavrem e publiquem todos os acórdãos em até 10 dias (corridos) após a sessão de julgamento.



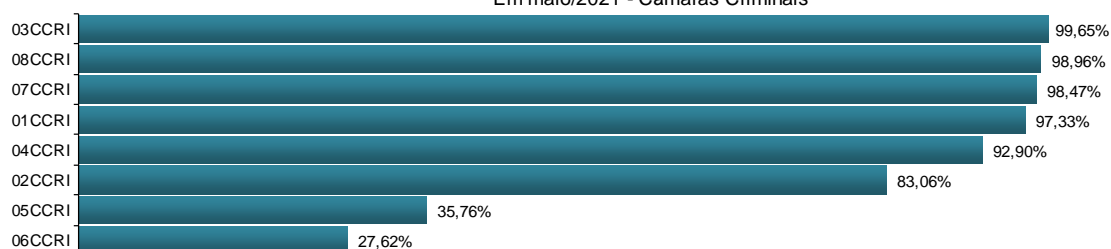
Fonte: Sistema eJUD, Módulo Relatórios, Acompanhamento Meta 04/2010. O resultado compreende os acórdãos publicados no mês (de 1º a 31/05/2021). Em razão do decidido no processo administrativo nº 2018-0045941, este indicador, a partir do relatório de fev/18, passou a calcular o tempo médio computando **apenas os dias úteis**. Os resultados são calculados em planilha eletrônica, com base no relatório analítico do sistema, incluindo todos os acórdãos publicados, dentro e fora do prazo. A [Meta Prioritária 04/2010 do CNJ](#) determina que os tribunais lavrem e publiquem todos os acórdãos em até 10 dias (corridos) após a sessão de julgamento.




% de Acórdãos publicados em até 8 dias úteis - Cumprimento da Meta CNJ 04/2010
Em maio/2021 - Câmaras Cíveis



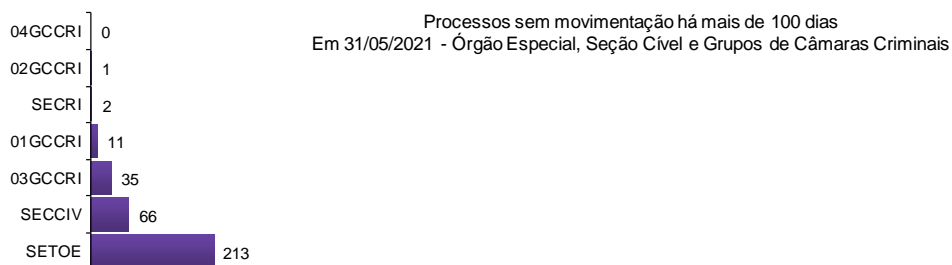
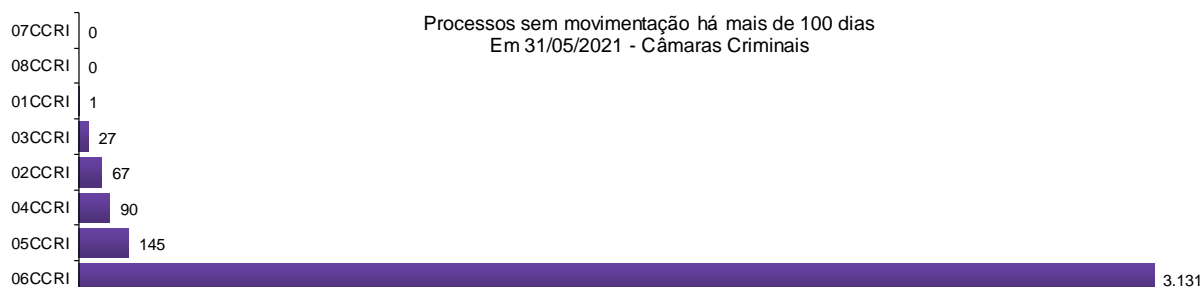
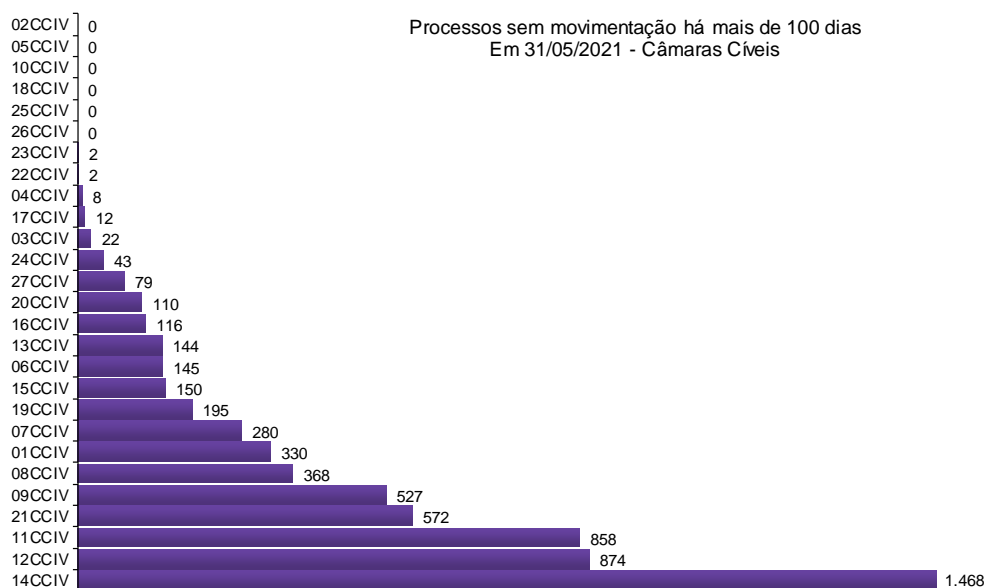
% de Acórdãos publicados em até 8 dias úteis - Cumprimento da Meta CNJ 04/2010
Em maio/2021 - Câmaras Criminais



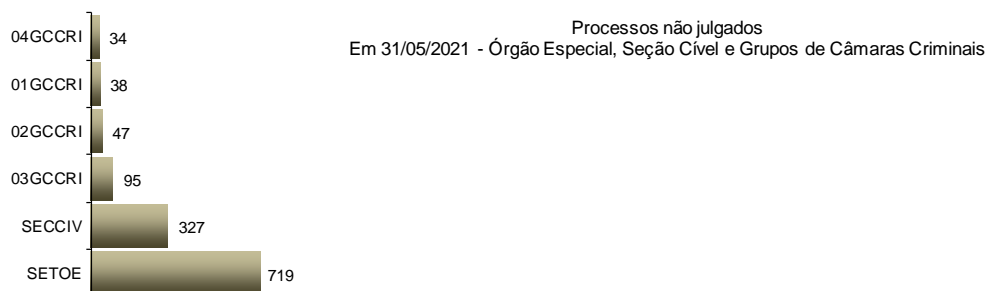
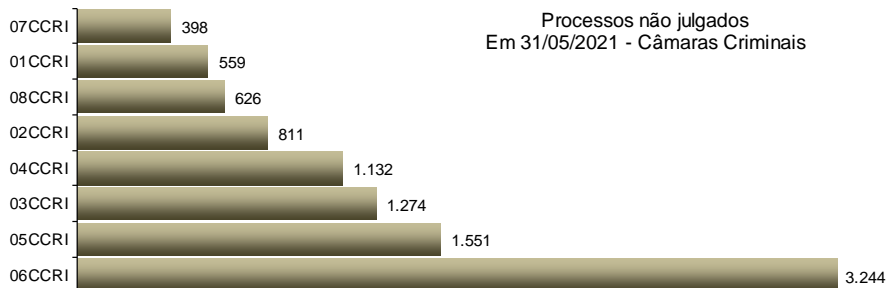
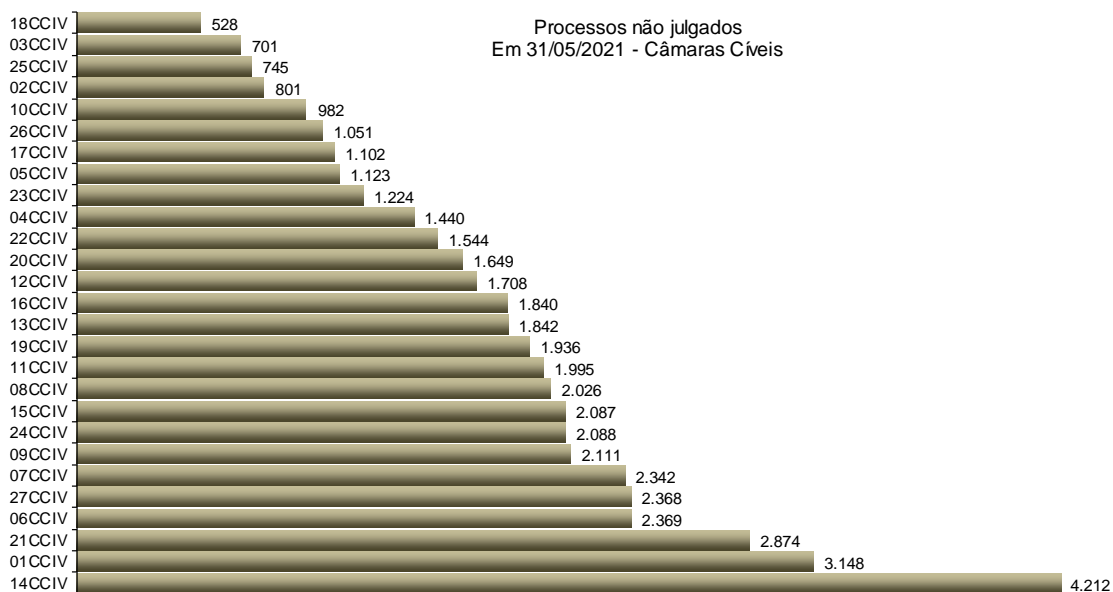
% de Acórdãos publicados em até 8 dias úteis - Cumprimento da Meta CNJ 04/2010
Em maio/2021 - Órgão Especial, Seção Cível, Grupos de Câmaras Criminais e Conselho da Magistratura



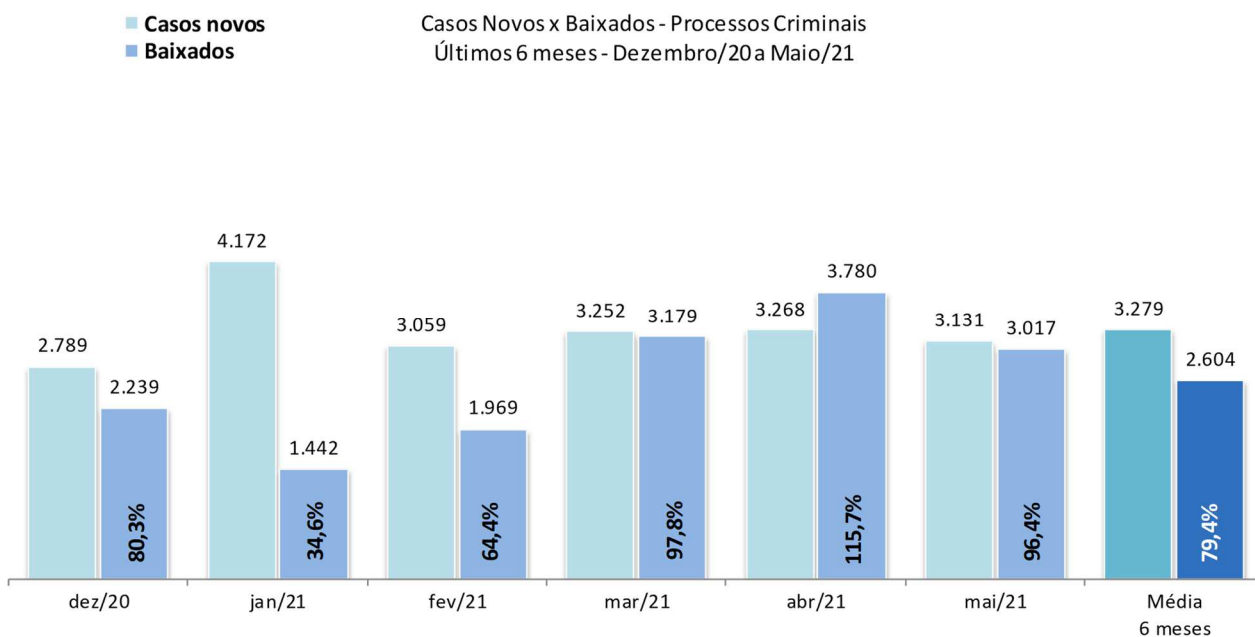
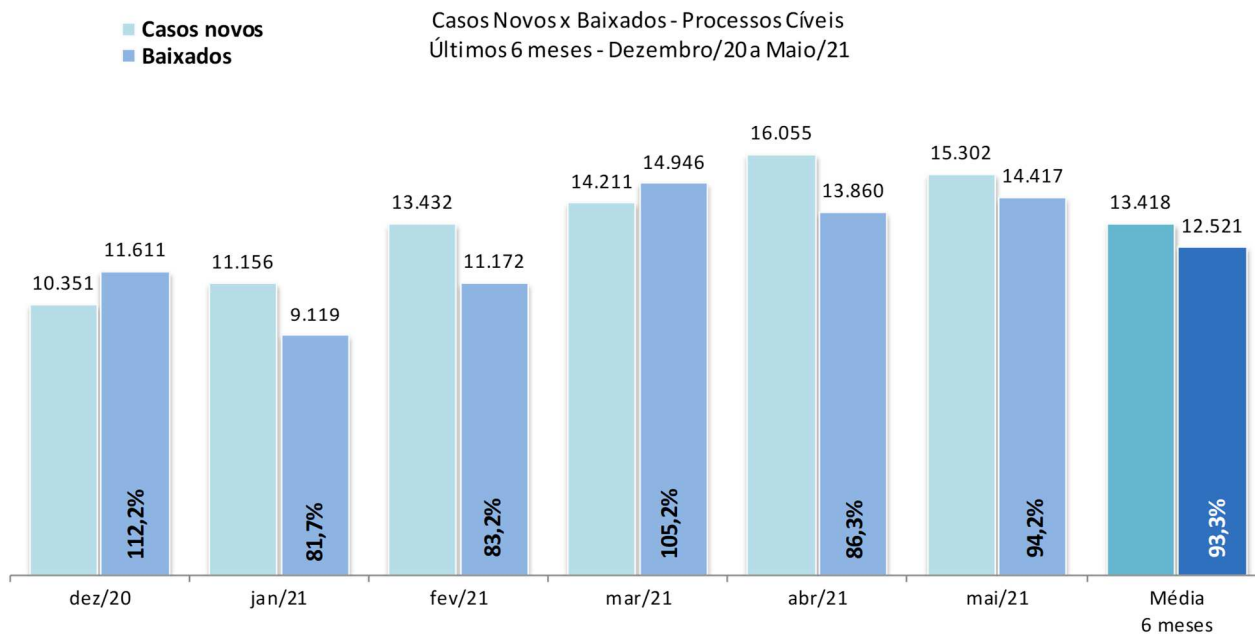
Fonte: Sistema eJUD, Módulo Relatórios, Acompanhamento Meta 04/2010. O resultado representa a proporção entre o número de acórdãos publicados no prazo de **8 dias úteis** e o total de acórdãos publicados. Este indicador se baseia na [Meta Prioritária 04/2010 do CNJ](#) (lavrar e publicar todos os acórdãos em até 10 dias após a sessão de julgamento). Em razão do decidido no processo administrativo nº 2018-0045941, a partir de fevereiro/2018 o relatório passou a considerar 8 dias úteis de prazo para a publicação de acórdãos. **A meta é considerada atingida quando o grau de cumprimento é igual ou superior a 90%.**



Fonte: base de dados do Sistema eJUD; dados extraídos pela DGTEC, conforme critérios da pergunta D01 do questionário de Produtividade de Desembargadores para o [Justiça Aberta, do CNJ](#). Em razão da pandemia do novo coronavírus – Covid-19, fez-se necessária a suspensão da contagem dos prazos nos processos eletrônicos, conforme os Atos Normativos 05/2020, 08/2020, 12/2020 e 14/2020. Desse modo, excepcionalmente, serão descontados os dias de suspensão nos autos sem movimentação há mais de 100 dias.



Fonte: Sistema eJUD; Módulo Relatórios, Relatório Produtividade dos Magistrados, de maio/2021. O gráfico representa a quantidade de Processos não Julgados constante da tabela "Produtividade dos Magistrados" por Órgão Julgador, apresentada no final deste relatório.



Fonte: base de dados do Sistema eJUD; dados extraídos pela DGTEC, em conformidade com os critérios estabelecidos na [Resolução 76 do CNJ](#). O percentual exibido sobre o item "Baixados" representa o [índice de atendimento à demanda](#), ou seja, a relação entre o número de processos baixados e o número de casos novos apresentados no mesmo período.



Produtividade dos Magistrados

Data de referência: 05/2021

Órgão Julgador	Processos		Votos Proferidos		Procs. em Andamento
	Distr.	Julg.	Acordão	Decisão	
PRIMEIRA CAMARA CIVEL	541	976	765	216	3148
SEGUNDA CAMARA CIVEL	597	1136	777	371	801
TERCEIRA CAMARA CIVEL	589	1279	911	388	701
QUARTA CAMARA CIVEL	524	860	594	282	1440
QUINTA CAMARA CIVEL	398	1060	910	170	1123
SEXTA CAMARA CIVEL	595	988	805	189	2369
SÉTIMA CAMARA CIVEL	622	784	529	258	2342
OITAVA CAMARA CIVEL	620	755	484	273	2026
NONA CAMARA CIVEL	601	746	559	192	2111
DÉCIMA CAMARA CIVEL	446	786	300	498	982
DÉCIMA PRIMEIRA CAMARA CIVEL	669	915	710	209	1995
DÉCIMA SEGUNDA CAMARA CIVEL	656	1072	877	214	1708
DÉCIMA TERCEIRA CAMARA CIVEL	669	1030	786	260	1842
DÉCIMA QUARTA CAMARA CIVEL	642	962	711	268	4212
DÉCIMA QUINTA CAMARA CIVEL	505	1044	801	245	2087
DÉCIMA SEXTA CAMARA CIVEL	459	1016	702	326	1840
DÉCIMA SÉTIMA CAMARA CIVEL	486	736	532	211	1102
DÉCIMA OITAVA CAMARA CIVEL	526	743	484	300	528
PRIMEIRA CAMARA CRIMINAL	390	541	372	205	559
SEGUNDA CAMARA CRIMINAL	369	642	324	364	811
TERCEIRA CAMARA CRIMINAL	473	737	524	249	1274
QUARTA CAMARA CRIMINAL	372	564	381	193	1132
QUINTA CAMARA CRIMINAL	425	678	432	263	1551
SEXTA CAMARA CRIMINAL	362	497	329	186	3244
SÉTIMA CAMARA CRIMINAL	305	490	348	146	398
OITAVA CAMARA CRIMINAL	443	577	384	211	626
SGJUD - TRIBUNAL PLENO E ÓRGÃO ESPECIAL	241	511	408	105	719
DÉCIMA NONA CAMARA CIVEL	596	806	497	320	1936
VIGÉSIMA CAMARA CIVEL	675	936	607	348	1649
VIGÉSIMA PRIMEIRA CAMARA CIVEL	550	856	400	475	2874
VIGÉSIMA SEGUNDA CAMARA CIVEL	580	597	421	183	1544
VIGÉSIMA TERCEIRA CAMARA CIVEL	501	813	612	209	1224
VIGÉSIMA QUARTA CAMARA CIVEL	752	764	542	227	2088
VIGÉSIMA QUINTA CAMARA CIVEL	617	862	677	229	745
VIGÉSIMA SEXTA CAMARA CIVEL	586	881	672	235	1051
VIGÉSIMA SÉTIMA CAMARA CIVEL	675	829	557	275	2368
PRIMEIRO GRUPO DE CAMARAS CRIMINAIS	7	17	10	7	38
SEGUNDO GRUPO DE CAMARAS CRIMINAIS	12	24	7	17	47
TERCEIRO GRUPO DE CAMARAS CRIMINAIS	15	16	14	2	95
QUARTO GRUPO DE CAMARAS CRIMINAIS	9	6	0	6	34
SGJUD - SEÇÃO CÍVEL	68	140	61	80	327
Total	19168	29672	20816	9405	58691



Produtividade dos Magistrados

Data de referência: 05/2021

Magistrado	Processos		Votos Proferidos		Procs. em Andamento	Tempo Médio	
	Distr.	Julg.	Acordão	Decisão		Anual	Mensal
DES. ADOLPHO CORREA DE ANDRADE MELLO JUNIOR	113	123	105	18	400	28	37
DES. ADRIANA LOPES MOUTINHO DAUDT D'OLIVEIRA	96	133	83	56	190	16	31
DES. ADRIANO CELSO GUIMARAES	93	124	93	31	395	80	79
DES. AGOSTINHO TEIXEIRA DE ALMEIDA FILHO	133	224	178	46	667	127	142
DES. ALCIDES DA FONSECA NETO	133	220	169	61	164	5	4
DES. ALEXANDRE EDUARDO SCISINIO	136	133	69	65	183	12	15
DES. ALEXANDRE FREITAS CAMARA	136	264	195	74	259	15	15
DES. ANA MARIA PEREIRA DE OLIVEIRA	75	123	107	16	294	21	31
DES. ANDRE EMILIO RIBEIRO VON MELENTOVYTCH	133	145	78	71	1050	118	148
DES. ANDRE GUSTAVO CORREA DE ANDRADE	133	156	107	50	287	35	23
DES. ANDRE LUIZ CIDRA	136	174	124	53	232	14	14
DES. ANDREA FORTUNA TEIXEIRA	7	4	0	4	580	125	74
DES. ANTONIO CARLOS ARRABIDA PAES	116	154	104	51	298	18	26
DES. ANTONIO CARLOS NASCIMENTO AMADO	100	135	86	51	382	65	56
DES. ANTONIO EDUARDO FERREIRA DUARTE	75	108	67	43	206	25	46
DES. ANTONIO ILOIZIO BARROS BASTOS	118	181	114	68	254	14	18
DES. ANTONIO JAYME BOENTE	72	108	73	37	207	43	38
DES. ARTHUR NARCISO DE OLIVEIRA NETO	131	214	173	43	296	43	40
DES. AUGUSTO ALVES MOREIRA JUNIOR	132	140	97	43	552	106	91
DES. BENEDICTO ABICAIR	93	216	165	51	536	96	125
DES. BERNARDO MOREIRA GARCEZ NETO	91	112	9	106	33	7	7
DES. CAETANO ERNESTO DA FONSECA COSTA	133	159	108	53	434	85	51
DES. CAIRO ITALO FRANÇA DAVID	96	87	47	40	500	37	26
DES. CAMILO RIBEIRO RULIERE	132	193	134	61	887	150	143
DES. CARLOS AZEREDO DE ARAUJO	132	91	63	29	1069	129	146
DES. CARLOS EDUARDO DA ROSA DA FONSECA PASSO	114	165	86	93	95	1	1
DES. CARLOS EDUARDO MOREIRA DA SILVA	133	129	111	18	432	29	23
DES. CARLOS EDUARDO ROBOREDO	98	145	107	53	127	7	7
DES. CARLOS JOSE MARTINS GOMES	121	222	161	61	670	122	143
DES. CARLOS SANTOS DE OLIVEIRA	89	148	105	44	100	9	9
DES. CELSO FERREIRA FILHO	71	110	87	24	188	23	38
DES. CELSO LUIZ DE MATOS PERES	133	237	59	181	192	33	33
DES. CELSO SILVA FILHO	134	178	109	71	191	15	27
DES. CESAR FELIPE CURY	132	174	131	43	636	60	57
DES. CEZAR AUGUSTO RODRIGUES COSTA	132	216	145	76	228	21	25
DES. CHERUBIN HELCIAS SCHWARTZ JUNIOR	131	261	220	43	424	10	11
DES. CINTIA SANTAREM CARDINALI	5	80	75	5	166	7	7
DES. CLAUDIA PIRES DOS SANTOS FERREIRA	132	187	153	34	537	61	67
DES. CLAUDIA TELLES DE MENEZES	125	274	230	50	274	18	18
DES. CLAUDIO BRANDAO DE OLIVEIRA	135	145	97	48	679	42	19
DES. CLAUDIO DE MELLO TAVARES	130	138	88	50	213	24	5
DES. CLAUDIO LUIS BRAGA DELL ORTO	90	155	116	52	64	2	3
DES. CLAUDIO TAVARES DE OLIVEIRA JUNIOR	89	134	83	52	151	9	14
DES. CLEBER GHELLENSTEIN	132	157	116	42	920	87	81
DES. CONCEICAO APARECIDA MOUSNIER TEIXEIRA DE	124	78	33	45	455	152	91
DES. CRISTINA TEREZA GAULIA	70	160	130	32	155	34	42
DES. CUSTODIO DE BARROS TOSTES	133	201	141	61	419	14	19
DES. DANIELA BRANDÃO FERREIRA	133	197	136	63	151	9	11
DES. DENISE LEVY TREDLER	119	145	112	33	610	22	22
DES. DENISE NICOLL SIMÕES	113	253	218	37	380	29	30
DES. DENISE VACCARI MACHADO PAES	63	103	72	40	48	2	2
DES. EDSON AGUIAR DE VASCONCELOS	179	381	361	20	239	12	9
DES. EDUARDO DE AZEVEDO PAIVA	111	156	110	52	206	14	19
DES. EDUARDO GUSMAO ALVES DE BRITO NETO	110	173	121	54	265	34	41
DES. ELISABETE FILIZZOLA ASSUNÇÃO	92	111	64	51	80	8	4



Produtividade dos Magistrados

Data de referência: 05/2021

Magistrado	Processos		Votos Proferidos		Procs. em Andamento	Tempo Médio	
	Distr.	Julg.	Acordão	Decisão		Anual	Mensal
DES. ELIZABETE ALVES DE AGUIAR	99	112	71	45	107	2	1
DES. ELTON MARTINEZ CARVALHO LEME	91	133	94	40	412	83	103
DES. FABIO DUTRA	31	278	271	7	1195	237	323
DES. FERDINALDO DO NASCIMENTO	0	107	63	44	520	50	71
DES. FERNANDA FERNANDES COELHO ARRABIDA PAES	119	184	135	50	222	5	6
DES. FERNANDO ANTONIO DE ALMEIDA	94	155	96	61	784	79	116
DES. FERNANDO CERQUEIRA CHAGAS	136	231	186	46	417	36	15
DES. FERNANDO FERNANDY FERNANDES	133	224	188	38	353	14	18
DES. FERNANDO FOCH DE LEMOS ARIGONY DA SILVA	109	116	77	39	219	51	58
DES. FLAVIA ROMANO DE REZENDE	139	230	181	49	190	5	5
DES. FLÁVIO MARCELO DE AZEVEDO HORTA FERNAND	96	270	67	242	120	74	74
DES. FRANCISCO DE ASSIS PESSANHA FILHO	133	249	169	83	176	3	4
DES. FRANCISCO JOSE DE ASEVEDO	72	89	60	32	500	84	57
DES. GABRIEL DE OLIVEIRA ZEFIRO	132	195	139	57	209	15	16
DES. GEORGIA DE CARVALHO LIMA	130	179	130	52	376	2	3
DES. GILBERTO CAMPISTA GUARINO	131	158	102	66	1828	370	339
DES. GILBERTO CLOVIS FARIAS MATOS	136	264	239	25	537	46	43
DES. GILMAR AUGUSTO TEIXEIRA	97	94	70	28	96	0	0
DES. GIZELDA LEITAO TEIXEIRA	96	146	102	47	171	19	28
DES. HELDA LIMA MEIRELES	131	201	138	66	117	10	8
DES. HELENO RIBEIRO PEREIRA NUNES	0	248	231	25	173	17	25
DES. HENRIQUE CARLOS DE ANDRADE FIGUEIRA	0	27	3	24	26	55	24
DES. HORACIO DOS SANTOS RIBEIRO NETO	137	151	102	49	733	202	130
DES. INES DA TRINDADE CHAVES DE MELO	111	147	94	53	416	107	107
DES. JACQUELINE LIMA MONTENEGRO	91	136	97	39	463	90	100
DES. JAIME DIAS PINHEIRO FILHO	133	258	248	12	370	0	0
DES. JOÃO BATISTA DAMASCENO	153	140	69	72	210	21	13
DES. JOAO ZIRALDO MAIA	95	157	102	57	152	11	14
DES. JOAQUIM DOMINGOS DE ALMEIDA NETO	92	131	86	46	79	1	1
DES. JOSE ACIR LESSA GIORDANI	92	220	185	36	513	66	69
DES. JOSE CARLOS MALDONADO DE CARVALHO	0	24	23	1	96	72	120
DES. JOSE CARLOS PAES	115	204	158	48	184	0	0
DES. JOSE CARLOS VARANDA DOS SANTOS	94	139	120	23	533	71	71
DES. JOSE MUINOS PINEIRO FILHO	81	79	51	29	795	112	88
DES. JOSE ROBERTO LAGRANHA TAVORA	92	136	85	52	135	29	18
DES. JOSE ROBERTO PORTUGAL COMPASSO	136	193	120	75	296	39	37
DES. JUAREZ FERNANDES FOLHES	133	195	104	93	289	60	58
DES. KATIA MARIA AMARAL JANGUTTA	93	148	95	58	136	22	12
DES. KATYA MARIA DE PAULA MENEZES MONNERAT	102	133	91	49	139	10	15
DES. LEILA MARIA RODRIGUES PINTO DE CARVALHO E	132	145	138	18	124	0	0
DES. LINDOLPHO MORAIS MARINHO	0	223	149	79	253	165	224
DES. LUCIA HELENA DO PASSO	132	151	100	52	589	88	70
DES. LUCIA REGINA ESTEVES DE MAGALHAES	0	56	55	1	217	22	21
DES. LUCIANO SABOIA RINALDI DE CARVALHO	136	157	91	66	538	119	97
DES. LUCIANO SILVA BARRETO	87	181	126	60	175	9	15
DES. LUCIO DURANTE	139	188	131	60	293	29	27
DES. LUIZ EDUARDO C CANABARRO	154	211	159	53	356	34	45
DES. LUIZ FELIPE FRANCISCO	92	149	138	11	221	8	9
DES. LUIZ FERNANDO PINTO	101	151	111	46	215	21	32
DES. LUIZ HENRIQUE OLIVEIRA MARQUES	132	178	159	19	410	87	61
DES. LUIZ NORONHA DANTAS	103	131	93	53	376	87	47
DES. LUIZ ROLDAO DE FREITAS GOMES FILHO	133	269	209	61	106	3	2
DES. LUIZ UMPIERRE DE MELLO SERRA	61	0	0	0	61		
DES. LUIZ ZVEITER	73	96	61	38	85	1	1
DES. MARCELO CASTRO ANATOCLES DA SILVA FERREI	97	153	115	39	244	16	15



Produtividade dos Magistrados

Data de referência: 05/2021

Magistrado	Processos		Votos Proferidos		Procs. em Andamento	Tempo Médio	
	Distr.	Julg.	Acordão	Decisão		Anual	Mensal
DES. MARCELO LIMA BUHATEM	142	150	98	52	309	27	30
DES. MARCIA FERREIRA ALVARENGA	0	17	6	11	168	9	15
DES. MARCIA PERRINI BODART	43	79	53	26	165	8	11
DES. MARCO ANTONIO IBRAHIM	112	152	95	67	407	58	66
DES. MARCO AURELIO BEZERRA DE MELO	116	182	107	79	233	17	17
DES. MARCOS ALCINO DE AZEVEDO TORRES	133	116	75	41	488	56	59
DES. MARCOS ANDRE CHUT	113	142	108	35	394	49	54
DES. MARCUS HENRIQUE PINTO BASILIO	0	2	0	2	3	2	9
DES. MARGARET DE OLIVARES VALLE DOS SANTOS	134	175	125	53	130	13	12
DES. MARIA ANGELICA GUIMARAES GUERRA GUEDES	0	50	50	0	60	8	5
DES. MARIA AUGUSTA VAZ MONTEIRO DE FIGUEIREDO	97	126	86	41	206	13	19
DES. MARIA DA GLORIA OLIVEIRA BANDEIRA DE MELLO	112	128	88	41	230	34	36
DES. MARIA HELENA PINTO MACHADO	91	167	109	62	210	8	10
DES. MARIA INES DA PENHA GASPAR	4	77	45	37	3	2	2
DES. MARIA ISABEL PAES GONCALVES	110	235	109	129	90	0	0
DES. MARIA LUIZA DE FREITAS CARVALHO	120	122	92	30	422	68	81
DES. MARIA REGINA FONSECA NOVA ALVES	119	229	155	75	421	64	71
DES. MARIA SANDRA KAYAT DIREITO	91	147	107	55	136	7	10
DES. MARIANNA FUX	136	170	107	78	115	6	6
DES. MARILIA DE CASTRO NEVES VIEIRA	93	188	125	72	135	10	7
DES. MARIO ASSIS GONCALVES	134	146	97	49	472	116	118
DES. MAURICIO CALDAS LOPES	81	104	53	57	76	0	0
DES. MAURO DICKSTEIN	114	171	128	43	360	38	23
DES. MAURO PEREIRA MARTINS	126	188	135	59	189	14	11
DES. MILTON FERNANDES DE SOUZA	95	158	130	30	144	5	6
DES. MÔNICA DE FARIA SARDAS	131	144	86	60	341	39	33
DES. MÔNICA FELDMAN DE MATTOS	130	196	82	114	448	87	85
DES. MONICA MARIA COSTA DI PIERO	134	186	74	113	312	47	47
DES. MONICA TOLLEDO DE OLIVEIRA	96	142	102	44	337	42	50
DES. MURILO ANDRE KIELING CARDONA PEREIRA	119	243	197	49	161	18	33
DES. MYRIAM MEDEIROS DA FONSECA COSTA	115	156	106	50	312	17	21
DES. NAGIB SLAIBI FILHO	92	180	147	33	354	49	71
DES. NATACHA NASCIMENTO GOMES TOSTES GONÇAL	134	151	105	49	101	0	0
DES. NILDSON ARAUJO DA CRUZ	0	5	3	2	481	257	340
DES. NORMA SUELY FONSECA QUINTES	130	141	107	35	556	83	94
DES. PATRICIA RIBEIRO SERRA VIEIRA	136	181	68	114	122	9	10
DES. PAULO CESAR VIEIRA DE CARVALHO FILHO	84	6	0	6	78	4	4
DES. PAULO DE OLIVEIRA LANZILLOTTA BALDEZ	77	143	85	59	555	71	73
DES. PAULO DE TARSO NEVES	75	110	53	67	113	2	4
DES. PAULO SERGIO PRESTES DOS SANTOS	133	270	206	64	245	7	8
DES. PAULO SERGIO RANGEL DO NASCIMENTO	94	168	120	56	244	41	32
DES. PEDRO FREIRE RAGUENET	134	324	126	213	309	49	46
DES. PEDRO SARAIVA DE ANDRADE LEMOS	0	56	0	56	108	33	44
DES. PETERSON BARROSO SIMÃO	131	221	155	68	119	11	9
DES. PLINIO PINTO COELHO FILHO	133	198	167	32	1140	226	288
DES. REGINA LUCIA PASSOS	36	49	0	49	464	25	17
DES. REINALDO PINTO ALBERTO FILHO	0	35	31	4	36	8	2
DES. RENATA MACHADO COTTA	134	455	300	170	53	5	5
DES. RICARDO COUTO DE CASTRO	90	170	129	41	442	80	74
DES. RICARDO RODRIGUES CARDOZO	0	20	12	8	18	42	89
DES. ROGERIO DE OLIVEIRA SOUZA	131	142	105	38	308	21	25
DES. ROSA HELENA PENNA MACEDO GUITA	24	82	60	23	281	71	74
DES. ROSITA MARIA DE OLIVEIRA NETTO	92	135	95	40	899	147	143
DES. SANDRA SANTAREM CARDINALI	134	173	117	60	132	14	11
DES. SÉRGIO NOGUEIRA DE AZEREDO	135	194	141	53	366	189	135



Produtividade dos Magistrados

Data de referência: 05/2021

Magistrado	Processos		Votos Proferidos		Procs. em Andamento	Tempo Médio	
	Distr.	Julg.	Acordão	Decisão		Anual	Mensal
DES. SERGIO RICARDO DE ARRUDA FERNANDES	132	196	149	49	248	15	19
DES. SERGIO SEABRA VARELLA	134	184	141	46	95	0	1
DES. SIDNEY ROSA DA SILVA	100	125	90	37	118	4	4
DES. SIRLEY ABREU BIONDI	135	267	195	82	313	9	10
DES. SÔNIA DE FÁTIMA DIAS	131	137	100	38	293	37	38
DES. SUELY LOPES MAGALHAES	69	108	77	34	105	3	4
DES. SUIMEI MEIRA CAVALIERI	95	162	115	54	213	15	20
DES. TERESA DE ANDRADE	112	213	186	35	488	105	112
DES. TEREZA CRISTINA SOBRAL BITTENCOURT SAMPAI	133	153	97	57	261	13	13
DES. VALERIA DACHEUX NASCIMENTO	137	183	130	56	675	120	125
DES. WAGNER CINELLI DE PAULA FREITAS	127	211	160	53	122	3	3
DES. WERSON FRANCO PEREIRA RÊGO	0	86	81	10	66	14	35
DES. WILSON DO NASCIMENTO REIS	115	171	125	49	230	30	32
JDS. DES. ALVARO HENRIQUE TEIXEIRA DE ALMEIDA	130	240	186	56	341	50	58
JDS. DES. ANDRÉ RICARDO DE FRANCISCIS RAMOS	25	51	37	14	32	6	9
JDS. DES. FABIO UCHOA PINTO DE MIRANDA MONTENE	0	104	101	3	95	2	2
JDS. DES. ISABELA PESSANHA CHAGAS	116	162	127	39	176	10	10
JDS. DES. LÚCIA MOTHÉ GLIOCHE	0	1	1	0	0	468	505
JDS. DES. MARCELO ALMEIDA DE MORAES MARINHO	68	80	80	0	150	2	1
JDS. DES. MARIA AGLAE TEDESCO VILARDO	133	174	75	101	167	21	17
JDS. DES. MARIA CELESTE PINTO DE CASTRO JATAHY	153	145	85	78	166	4	3
JDS. DES. MARIA TERESA PONTES GAZINEU	147	197	151	46	449	26	29
JDS. DES. RENATO LIMA CHARNAUX SERTÃ	130	143	94	49	474	46	59
JDS. DES. RICARDO ALBERTO PEREIRA	131	196	137	62	213	15	18
Total	19168	29640	20784	9405	58691		
Média dos Tempos						45	46