




Poder Judiciário do Estado do Rio de Janeiro

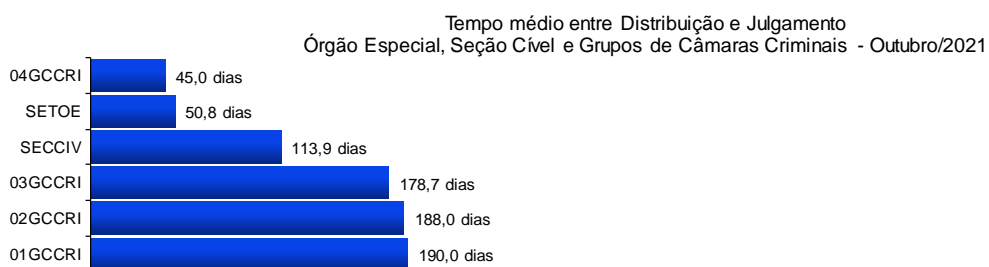
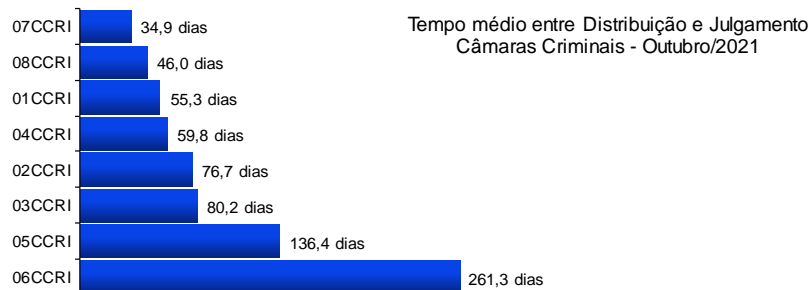
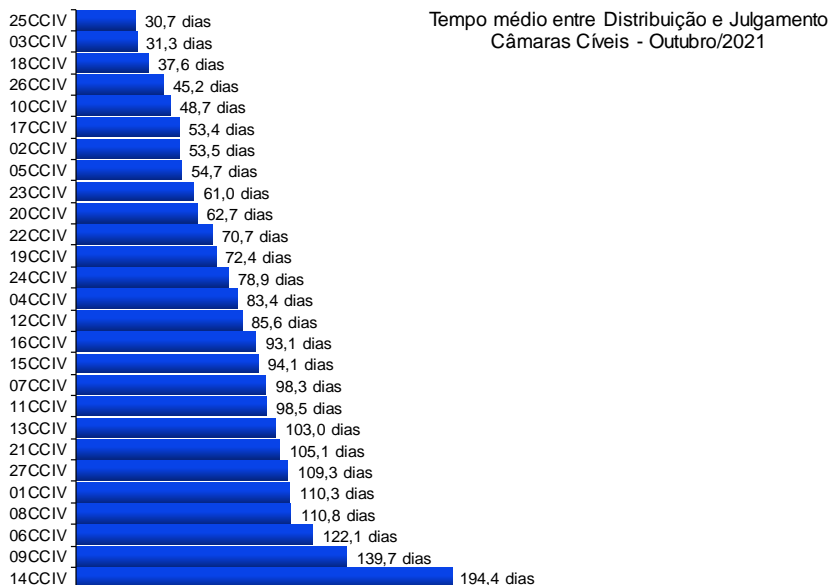
**Diretoria-Geral de Apoio aos Órgãos Jurisdicionais
Departamento de Apoio ao 2º Grau de Jurisdição**

**Outubro
2021**



Revisão 1

**RELATÓRIO ESTATÍSTICO MENSAL
2º GRAU DE JURISDIÇÃO**



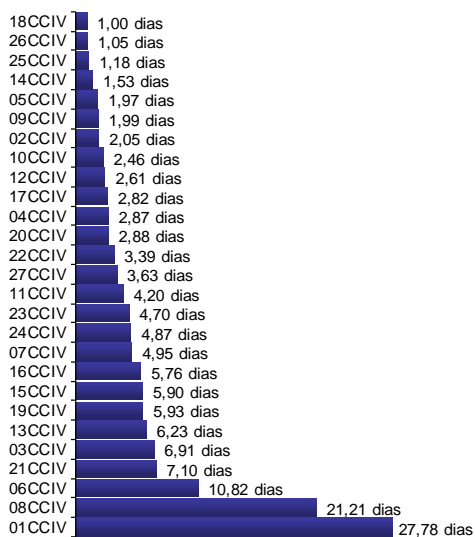
*N/D – resultado não disponível: não houve julgamento no período.

Fonte: base de dados do Sistema eJUD; dados extraídos pela DGTEC.

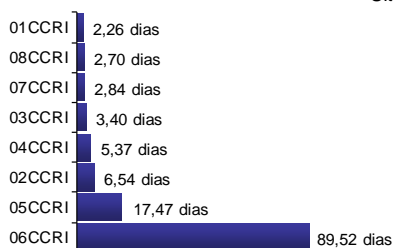
A estatística considera o tempo decorrido entre a distribuição ao Órgão Julgador e o primeiro julgamento do processo, abrangendo processos que tiveram seu primeiro julgamento no período de 1º a 31 de outubro de 2021.



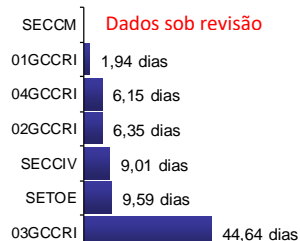
Tempo médio, em dias úteis, entre a Sessão de Julgamento e a Publicação do Acórdão
Últimos 6 meses - maio/2021 a outubro/2021 - Câmaras Cíveis



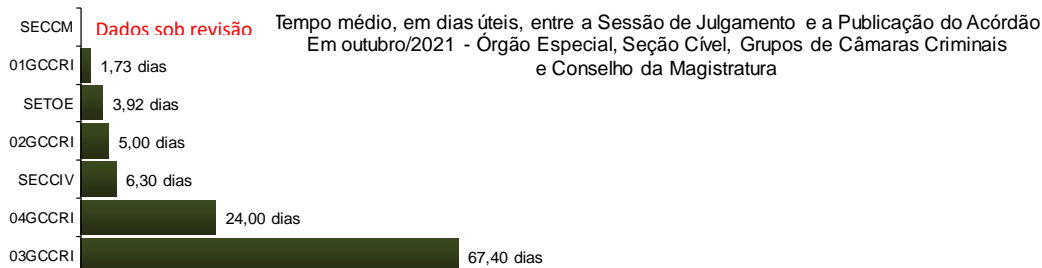
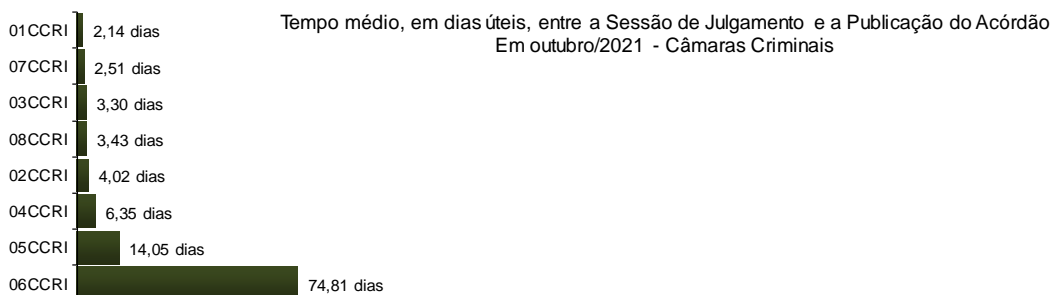

Tempo médio, em dias úteis, entre a Sessão de Julgamento e a Publicação do Acórdão
Últimos 6 meses - maio/2021 a outubro/2021 - Câmaras Criminais



Tempo médio, em dias úteis, entre a Sessão de Julgamento e a Publicação do Acórdão
Últimos 6 meses - maio/2021 a outubro/2021 - Órgão Especial, Seção Cível,
Grupos de Câmaras Criminais e Conselho da Magistratura



Fonte: Sistema eJUD, Módulo Relatórios, Acompanhamento Meta 04/2010. O resultado compreende os acórdãos publicados **nos últimos 6 meses** (de 01/05/2021 até 31/10/2021). Em razão do decidido no processo administrativo nº 2018-0045941, este indicador, a partir do relatório de fev/18, passou a calcular o tempo médio computando **apenas os dias úteis**. Os resultados são calculados em planilha eletrônica, com base no relatório analítico do sistema, incluindo todos os acórdãos publicados, dentro e fora do prazo. A [Meta Prioritária 04/2010 do CNJ](#) determina que os tribunais lavrem e publiquem todos os acórdãos em até 10 dias (corridos) após a sessão de julgamento.

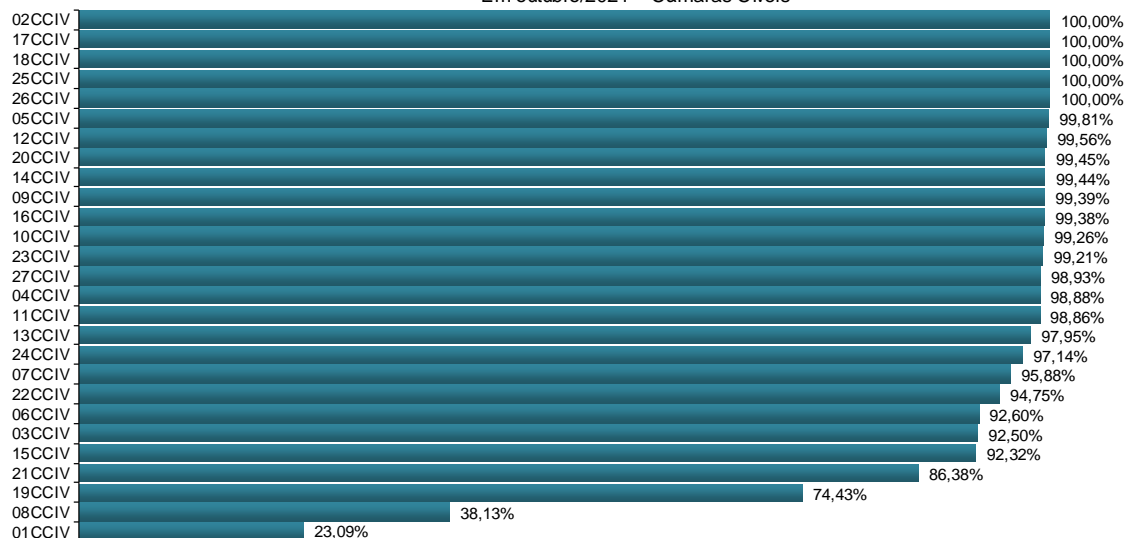


*N/D – resultado não disponível: não houve acórdão publicado no período.


Fonte: Sistema eJUD, Módulo Relatórios, Acompanhamento Meta 04/2010. O resultado compreende os acórdãos publicados no mês (de 1º a 31/10/2021). Em razão do decidido no processo administrativo nº 2018-0045941, este indicador, a partir do relatório de fev/18, passou a calcular o tempo médio computando **apenas os dias úteis**. Os resultados são calculados em planilha eletrônica, com base no relatório analítico do sistema, incluindo todos os acórdãos publicados, dentro e fora do prazo. A [Meta Prioritária 04/2010 do CNJ](#) determina que os tribunais lavrem e publiquem todos os acórdãos em até 10 dias (corridos) após a sessão de julgamento.




% de Acórdãos publicados em até 8 dias úteis - Cumprimento da Meta CNJ 04/2010
Em outubro/2021 - Câmaras Cíveis



% de Acórdãos publicados em até 8 dias úteis - Cumprimento da Meta CNJ 04/2010
Em outubro/2021 - Câmaras Criminais

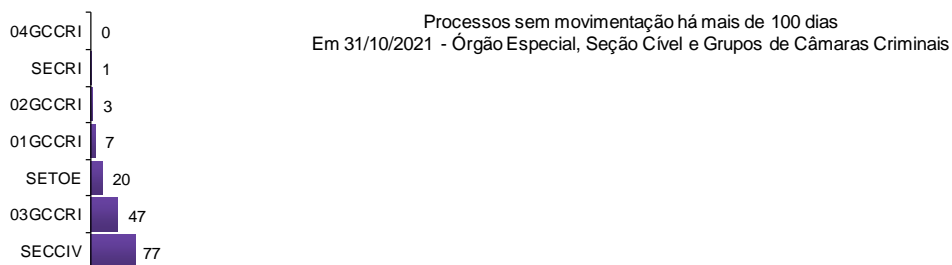
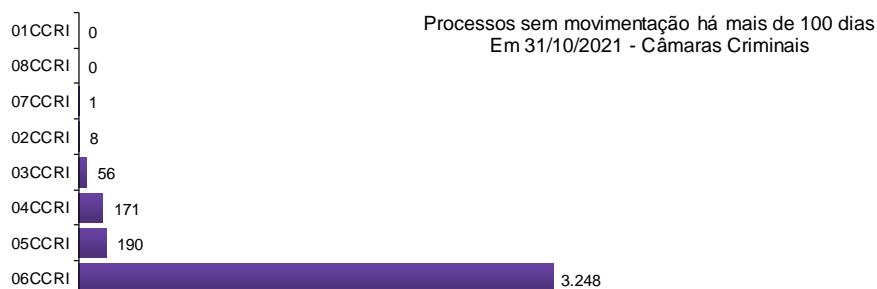
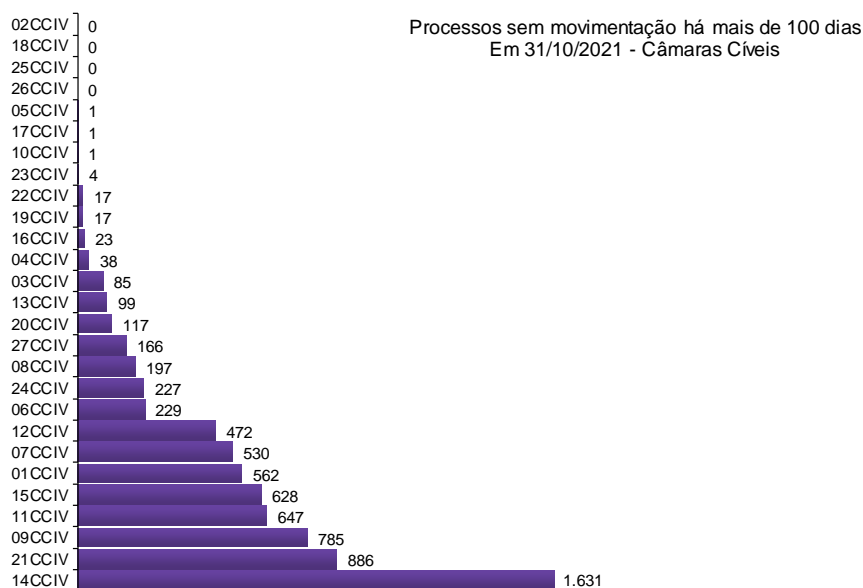


% de Acórdãos publicados em até 8 dias úteis - Cumprimento da Meta CNJ 04/2010
Em outubro/2021 - Órgão Especial, Seção Cível, Grupos de Câmaras Criminais e Conselho da Magistratura

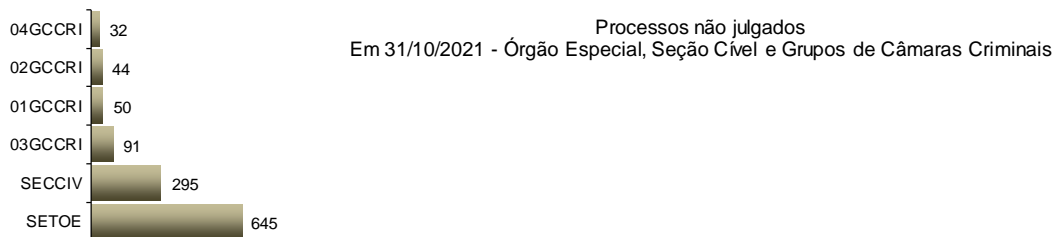

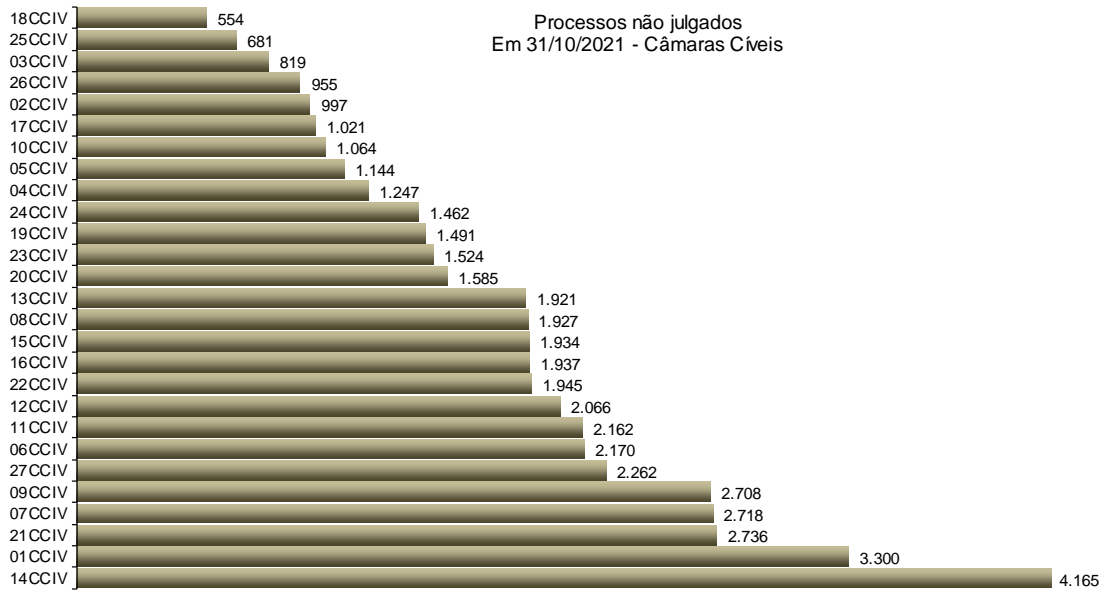


*N/D – resultado não disponível: não houve acórdão publicado no período.

Fonte: Sistema eJUD, Módulo Relatórios, Acompanhamento Meta 04/2010. O resultado representa a proporção entre o número de acórdãos publicados no prazo de **8 dias úteis** e o total de acórdãos publicados. Este indicador se baseia na [Meta Prioritária 04/2010 do CNJ](#) (lavrar e publicar todos os acórdãos em até 10 dias após a sessão de julgamento). Em razão do decidido no processo administrativo nº 2018-0045941, a partir de fevereiro/2018 o relatório passou a considerar 8 dias úteis de prazo para a publicação de acórdãos. **A meta é considerada atingida quando o grau de cumprimento é igual ou superior a 90%.**



Fonte: base de dados do Sistema eJUD; dados extraídos pela DGTEC, conforme critérios da pergunta D01 do questionário de Produtividade de Desembargadores para o Justiça Aberta, do CNJ. Em razão da pandemia do novo coronavírus – Covid-19, fez-se necessária a suspensão da contagem dos prazos nos processos eletrônicos, conforme os Atos Normativos 05/2020, 08/2020, 12/2020 e 14/2020. Desse modo, excepcionalmente, serão descontados os dias de suspensão nos autos sem movimentação há mais de 100 dias.

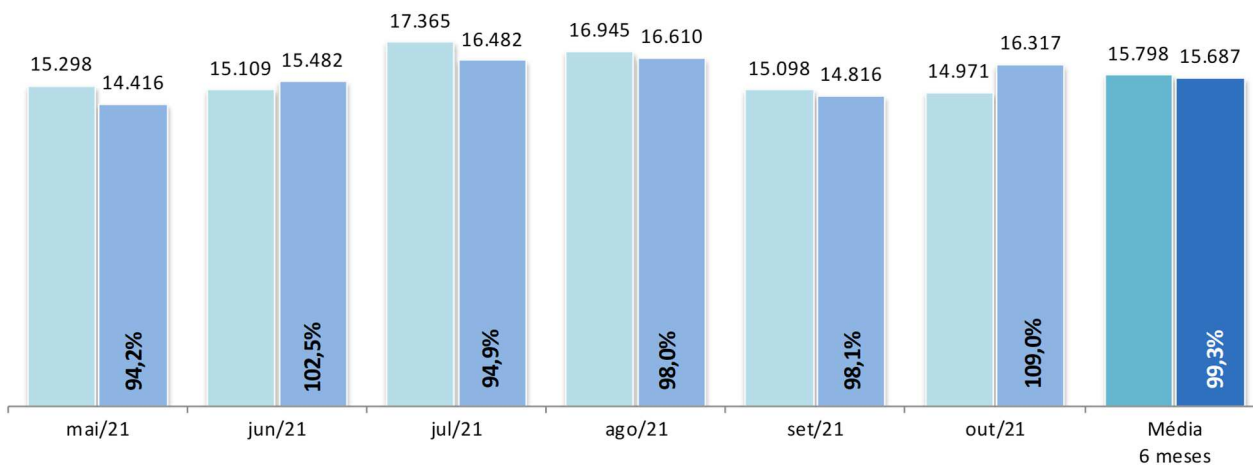


Fonte: Sistema eJUD; Módulo Relatórios, Relatório Produtividade dos Magistrados, de outubro/2021. O gráfico representa a quantidade de Processos não Julgados constante da tabela "Produtividade dos Magistrados" por Órgão Julgador, apresentada no final deste relatório.



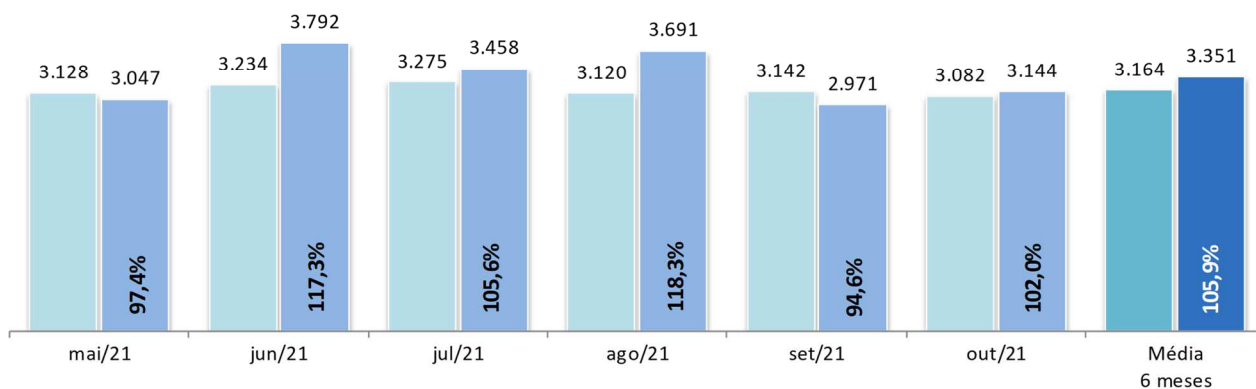
■ Casos novos
■ Baixados

Casos Novos x Baixados - Processos Cíveis
Últimos 6 meses - Maio/21 a Outubro/21



■ Casos novos
■ Baixados

Casos Novos x Baixados - Processos Criminais
Últimos 6 meses - Maio/21 a Outubro/21



Fonte: base de dados do Sistema eJUD; dados extraídos pelo DEJUR, em conformidade com os critérios estabelecidos na [Resolução 76 do CNJ](#). O percentual exibido sobre o item "Baixados" representa o [índice de atendimento à demanda](#), ou seja, a relação entre o número de processos baixados e o número de casos novos apresentados no mesmo período.



Produtividade dos Magistrados

Data de referência: 10/2021

Órgão Julgador	Processos		Votos Proferidos		Procs. em Andamento
	Distr.	Julg.	Acórdão	Decisão	
PRIMEIRA CAMARA CIVEL	584	652	351	304	3300
SEGUNDA CAMARA CIVEL	594	971	601	372	997
TERCEIRA CAMARA CIVEL	464	906	561	349	819
QUARTA CAMARA CIVEL	499	758	517	249	1247
QUINTA CAMARA CIVEL	491	701	519	193	1144
SEXTA CAMARA CIVEL	396	630	385	251	2170
SÉTIMA CAMARA CIVEL	644	663	347	319	2718
OITAVA CAMARA CIVEL	513	699	417	285	1927
NONA CAMARA CIVEL	438	304	198	107	2708
DÉCIMA CAMARA CIVEL	607	827	241	590	1064
DÉCIMA PRIMEIRA CAMARA CIVEL	663	963	740	224	2162
DÉCIMA SEGUNDA CAMARA CIVEL	806	975	671	309	2066
DÉCIMA TERCEIRA CAMARA CIVEL	340	457	284	176	1921
DÉCIMA QUARTA CAMARA CIVEL	648	1022	696	352	4165
DÉCIMA QUINTA CAMARA CIVEL	531	836	542	296	1934
DÉCIMA SEXTA CAMARA CIVEL	647	844	541	307	1937
DÉCIMA SÉTIMA CAMARA CIVEL	551	897	550	366	1021
DÉCIMA OITAVA CAMARA CIVEL	541	735	437	326	554
PRIMEIRA CAMARA CRIMINAL	331	378	261	139	774
SEGUNDA CAMARA CRIMINAL	455	704	443	327	868
TERCEIRA CAMARA CRIMINAL	469	656	446	242	1099
QUARTA CAMARA CRIMINAL	445	511	277	245	1074
QUINTA CAMARA CRIMINAL	437	609	402	217	1656
SEXTA CAMARA CRIMINAL	656	437	276	167	3254
SÉTIMA CAMARA CRIMINAL	301	379	266	119	361
OITAVA CAMARA CRIMINAL	454	620	456	183	546
SGJUD - TRIBUNAL PLENO E ÓRGÃO ESPECIAL	244	354	266	100	645
DÉCIMA NONA CAMARA CIVEL	703	484	325	170	1491
VIGÉSIMA CAMARA CIVEL	685	1158	664	550	1585
VIGÉSIMA PRIMEIRA CAMARA CIVEL	594	1081	328	809	2736
VIGÉSIMA SEGUNDA CAMARA CIVEL	651	581	346	241	1945
VIGÉSIMA TERCEIRA CAMARA CIVEL	748	849	585	271	1524
VIGÉSIMA QUARTA CAMARA CIVEL	565	764	528	240	1462
VIGÉSIMA QUINTA CAMARA CIVEL	405	509	358	175	681
VIGÉSIMA SEXTA CAMARA CIVEL	551	623	501	124	955
VIGÉSIMA SÉTIMA CAMARA CIVEL	664	702	430	274	2262
PRIMEIRO GRUPO DE CAMARAS CRIMINAIS	14	21	11	10	50
SEGUNDO GRUPO DE CAMARAS CRIMINAIS	16	22	11	11	44
TERCEIRO GRUPO DE CAMARAS CRIMINAIS	13	15	11	5	91
QUARTO GRUPO DE CAMARAS CRIMINAIS	8	3	0	4	32
SGJUD - SEÇÃO CIVEL	59	117	43	76	295
Total	19425	25417	15832	10074	59284



Produtividade dos Magistrados

Data de referência: 10/2021

Magistrado	Processos		Votos Proferidos		Procs. em Andamento	Tempo Médio	
	Distr.	Julg.	Acordão	Decisão		Anual	Mensal
DES. ADOLPHO CORREA DE ANDRADE MELLO JUNIOR	52	18	6	12	544	32	46
DES. ADRIANA LOPES MOUTINHO DAUDT D'OLIVEIRA	98	136	83	59	149	17	28
DES. ADRIANO CELSO GUIMARAES	98	113	63	50	489	68	70
DES. AGOSTINHO TEIXEIRA DE ALMEIDA FILHO	144	216	112	104	602	109	93
DES. ALCIDES DA FONSECA NETO	144	245	157	88	163	3	3
DES. ALEXANDRE EDUARDO SCISINIO	140	180	124	56	246	19	21
DES. ALEXANDRE FREITAS CAMARA	90	158	111	47	198	13	9
DES. ANA MARIA PEREIRA DE OLIVEIRA	144	108	94	14	376	32	34
DES. ANDRE EMILIO RIBEIRO VON MELENTOVYTCH	138	188	43	149	1041	123	157
DES. ANDRE GUSTAVO CORREA DE ANDRADE	141	155	95	60	368	22	22
DES. ANDRE LUIZ CIDRA	139	183	125	58	245	16	17
DES. ANDREA MACIEL PACHA	126	105	69	37	102	2	2
DES. ANTONIO CARLOS ARRABIDA PAES	0	122	99	24	238	23	38
DES. ANTONIO CARLOS NASCIMENTO AMADO	100	137	84	54	368	54	72
DES. ANTONIO ILOIZIO BARROS BASTOS	127	173	105	68	234	19	26
DES. ANTONIO JAYME BOENTE	104	109	80	32	331	38	54
DES. AUGUSTO ALVES MOREIRA JUNIOR	141	148	90	59	611	89	91
DES. BENEDICTO ABICAIR	101	138	86	52	391	93	82
DES. BERNARDO MOREIRA GARCEZ NETO	106	139	23	117	69	8	8
DES. CAETANO ERNESTO DA FONSECA COSTA	142	169	60	111	429	55	40
DES. CAIRO ITALO FRANÇA DAVID	101	113	78	35	559	31	30
DES. CAMILO RIBEIRO RULIERE	139	97	21	76	973	123	104
DES. CARLOS AZEREDO DE ARAUJO	143	123	94	29	1361	145	190
DES. CARLOS EDUARDO DA ROSA DA FONSECA PASSO	126	142	56	94	87	1	1
DES. CARLOS EDUARDO MOREIRA DA SILVA	7	1	0	1	476	22	2
DES. CARLOS EDUARDO ROBOREDO	102	128	86	54	127	6	6
DES. CARLOS GUSTAVO VIANNA DIREITO	139	104	47	57	156	7	7
DES. CARLOS JOSE MARTINS GOMES	123	171	117	54	694	123	135
DES. CARLOS SANTOS DE OLIVEIRA	90	123	79	45	130	9	9
DES. CELSO FERREIRA FILHO	68	102	71	35	146	24	23
DES. CELSO LUIZ DE MATOS PERES	125	151	38	113	214	34	39
DES. CELSO SILVA FILHO	135	165	117	49	268	23	35
DES. CESAR FELIPE CURY	123	197	157	40	515	57	38
DES. CEZAR AUGUSTO RODRIGUES COSTA	122	277	129	154	139	25	32
DES. CHERUBIN HELCIAS SCHWARTZ JUNIOR	165	180	134	50	502	13	15
DES. CINTIA SANTAREM CARDINALI	47	80	55	25	203	8	10
DES. CLAUDIA PIRES DOS SANTOS FERREIRA	143	207	131	76	504	54	55
DES. CLAUDIA TELLES DE MENEZES	125	170	127	46	230	18	19
DES. CLAUDIO BRANDAO DE OLIVEIRA	141	94	71	23	942	28	18
DES. CLAUDIO DE MELLO TAVARES	96	155	91	65	197	20	23
DES. CLAUDIO LUIS BRAGA DELL ORTO	93	140	85	59	60	2	2
DES. CLAUDIO TAVARES DE OLIVEIRA JUNIOR	103	168	123	52	114	10	7
DES. CLEBER GHELLENSTEIN	142	164	122	43	1058	86	107
DES. CONCEICAO APARECIDA MOUSNIER TEIXEIRA DE	108	125	42	83	500	143	173
DES. CRISTINA TEREZA GAULIA	71	130	95	36	123	32	27
DES. CUSTODIO DE BARROS TOSTES	126	194	82	114	444	16	20
DES. DANIELA BRANDÃO FERREIRA	6	6	0	6	161	11	10
DES. DENISE LEVY TREDLER	141	183	92	92	708	20	22
DES. DENISE NICOLL SIMÕES	58	105	83	22	385	31	41
DES. DENISE VACCARI MACHADO PAES	62	81	49	45	58	2	1
DES. EDSON AGUIAR DE VASCONCELOS	148	203	200	3	191	9	6
DES. EDUARDO DE AZEVEDO PAIVA	142	164	113	56	266	19	23
DES. EDUARDO GUSMAO ALVES DE BRITO NETO	123	180	133	49	369	43	59
DES. ELISABETE FILIZZOLA ASSUNÇÃO	101	133	85	50	146	8	13

Produtividade dos Magistrados

Data de referência: 10/2021

Magistrado	Processos		Votos Proferidos		Procs. em Andamento	Tempo Médio	
	Distr.	Julg.	Acordão	Decisão		Anual	Mensal
DES. ELIZABETE ALVES DE AGUIAR	98	122	88	37	113	1	1
DES. ELTON MARTINEZ CARVALHO LEME	96	159	107	53	399	89	99
DES. FABIO DUTRA	118	34	23	11	1205	240	214
DES. FABIO UCHOA PINTO DE MIRANDA MONTENEGRO	142	87	79	8	229	0	0
DES. FERNANDA FERNANDES COELHO ARRABIDA PAES	0	77	70	7	119	7	12
DES. FERNANDO ANTONIO DE ALMEIDA	124	174	131	44	749	73	83
DES. FERNANDO CERQUEIRA CHAGAS	142	231	173	58	505	23	19
DES. FERNANDO FERNANDY FERNANDES	133	176	130	48	351	16	16
DES. FERNANDO FOCH DE LEMOS ARIGONY DA SILVA	7	98	55	43	295	40	36
DES. FLAVIA ROMANO DE REZENDE	65	109	78	33	176	5	5
DES. FLÁVIO MARCELO DE AZEVEDO HORTA FERNAND	102	191	65	173	133	62	50
DES. FRANCISCO DE ASSIS PESSANHA FILHO	145	178	103	84	201	4	3
DES. FRANCISCO JOSE DE ASEVEDO	72	96	46	52	459	80	70
DES. GABRIEL DE OLIVEIRA ZEFIRO	155	130	63	69	305	17	26
DES. GEORGIA DE CARVALHO LIMA	158	255	175	80	475	2	2
DES. GILBERTO CAMPISTA GUARINO	143	172	117	65	2010	304	305
DES. GILBERTO CLOVIS FARIAS MATOS	146	140	102	38	584	42	54
DES. GILMAR AUGUSTO TEIXEIRA	103	115	102	15	104	0	0
DES. GIZELDA LEITAO TEIXEIRA	84	107	72	39	148	19	19
DES. GUARACI DE CAMPOS VIANNA	52	5	0	5	47	2	2
DES. HELDA LIMA MEIRELES	131	201	139	64	168	8	9
DES. HELENO RIBEIRO PEREIRA NUNES	143	157	116	48	271	19	19
DES. HENRIQUE CARLOS DE ANDRADE FIGUEIRA	0	20	9	11	28	52	20
DES. HORACIO DOS SANTOS RIBEIRO NETO	168	62	56	6	858	180	253
DES. INES DA TRINDADE CHAVES DE MELO	7	10	0	10	403	89	95
DES. JACQUELINE LIMA MONTENEGRO	104	148	105	43	377	89	101
DES. JAIME DIAS PINHEIRO FILHO	146	116	96	20	388	0	0
DES. JOAO ZIRALDO MAIA	102	114	61	54	167	11	14
DES. JOAQUIM DOMINGOS DE ALMEIDA NETO	59	104	78	30	72	1	1
DES. JOSE ACIR LESSA GIORDANI	96	177	148	32	387	65	74
DES. JOSE CARLOS MALDONADO DE CARVALHO	0	13	12	1	41	72	95
DES. JOSE CARLOS PAES	143	253	145	113	137	0	0
DES. JOSE CARLOS VARANDA DOS SANTOS	106	131	103	29	515	62	66
DES. JOSE MUINOS PINEIRO FILHO	0	22	0	22	847	103	92
DES. JOSE ROBERTO LAGRANHA TAVORA	0	20	19	1	32	18	39
DES. JOSE ROBERTO PORTUGAL COMPASSO	144	155	85	71	217	29	18
DES. JUAREZ FERNANDES FOLHES	7	27	0	27	306	61	27
DES. KATIA MARIA AMARAL JANGUTTA	102	136	81	61	191	11	13
DES. KATYA MARIA DE PAULA MENEZES MONNERAT	99	105	71	37	189	10	10
DES. LEILA MARIA RODRIGUES PINTO DE CARVALHO E	0	86	93	0	57	0	0
DES. LUCIA HELENA DO PASSO	145	141	70	71	641	66	66
DES. LUCIA REGINA ESTEVES DE MAGALHAES	140	215	141	74	333	29	39
DES. LUCIANO SABOIA RINALDI DE CARVALHO	140	168	80	89	617	90	74
DES. LUCIANO SILVA BARRETO	103	141	79	67	202	9	10
DES. LUCIO DURANTE	0	71	70	1	17	34	51
DES. LUIZ EDUARDO C CANABARRO	141	104	63	41	617	47	57
DES. LUIZ FELIPE FRANCISCO	103	91	68	24	234	8	6
DES. LUIZ FERNANDO PINTO	140	170	120	53	286	30	36
DES. LUIZ HENRIQUE OLIVEIRA MARQUES	141	197	174	23	585	83	108
DES. LUIZ NORONHA DANTAS	131	89	40	50	538	80	32
DES. LUIZ ROLDAO DE FREITAS GOMES FILHO	142	231	159	73	142	2	1
DES. LUIZ UMPIERRE DE MELLO SERRA	170	82	72	10	488	45	59
DES. LUIZ ZVEITER	74	108	74	39	117	1	1
DES. MAFALDA LUCCHESI	7	28	19	9	84	3	5
DES. MARCELO CASTRO ANATOCLES DA SILVA FERREI	115	135	102	36	279	13	18

Produtividade dos Magistrados

Data de referência: 10/2021

Magistrado	Processos		Votos Proferidos		Procs. em Andamento	Tempo Médio	
	Distr.	Julg.	Acordão	Decisão		Anual	Mensal
DES. MARCELO LIMA BUHATEM	134	156	95	61	311	30	26
DES. MARCIA FERREIRA ALVARENGA	124	199	140	64	155	11	14
DES. MARCIA PERRINI BODART	101	125	66	62	189	13	19
DES. MARCIUS DA COSTA FERREIRA	91	29	5	25	63	0	0
DES. MARCO ANTONIO IBRAHIM	146	180	92	94	543	57	63
DES. MARCO AURELIO BEZERRA DE MELO	140	180	102	79	297	18	20
DES. MARCOS ALCINO DE AZEVEDO TORRES	137	79	37	42	631	60	64
DES. MARCOS ANDRE CHUT	144	136	102	35	408	51	62
DES. MARCUS HENRIQUE PINTO BASILIO	2	4	0	7	3	4	61
DES. MARGARET DE OLIVARES VALLE DOS SANTOS	141	191	144	53	133	13	17
DES. MARIA ANGELICA GUIMARAES GUERRA GUEDES	96	75	47	29	87	7	5
DES. MARIA CELESTE PINTO DE CASTRO JATAHY	141	205	140	70	119	2	3
DES. MARIA DA GLORIA OLIVEIRA BANDEIRA DE MELLO	120	101	52	50	349	35	36
DES. MARIA HELENA PINTO MACHADO	87	113	77	36	210	8	9
DES. MARIA INES DA PENHA GASPAR	83	181	76	119	9	1	1
DES. MARIA ISABEL PAES GONCALVES	134	245	94	151	121	0	0
DES. MARIA LUIZA DE FREITAS CARVALHO	141	96	42	54	443	64	42
DES. MARIA REGINA FONSECA NOVA ALVES	7	179	143	36	243	57	58
DES. MARIA SANDRA KAYAT DIREITO	4	2	0	2	136	7	0
DES. MARIANNA FUX	0	15	0	15	109	8	12
DES. MARILIA DE CASTRO NEVES VIEIRA	98	177	117	63	137	9	7
DES. MARIO ASSIS GONCALVES	4	13	8	5	292	106	118
DES. MAURICIO CALDAS LOPES	47	108	41	73	56	0	0
DES. MAURO DICKSTEIN	119	169	112	57	380	31	44
DES. MAURO PEREIRA MARTINS	164	76	17	63	229	12	10
DES. MILTON FERNANDES DE SOUZA	99	138	97	42	134	6	6
DES. MÔNICA DE FARIA SARDAS	145	151	93	61	360	43	43
DES. MÔNICA FELDMAN DE MATTOS	35	102	3	99	345	69	45
DES. MONICA MARIA COSTA DI PIERO	145	177	71	108	285	50	44
DES. MONICA TOLLEDO DE OLIVEIRA	78	138	107	42	230	40	61
DES. MURILO ANDRE KIELING CARDONA PEREIRA	143	165	115	51	268	21	29
DES. MYRIAM MEDEIROS DA FONSECA COSTA	145	283	227	58	258	19	23
DES. NADIA MARIA DE SOUZA FREIJANES	141	37	6	31	103	1	1
DES. NAGIB SLAIBI FILHO	100	147	89	62	411	58	67
DES. NATACHA NASCIMENTO GOMES TOSTES GONÇAL	7	119	110	10	33	0	0
DES. NORMA SUELY FONSECA QUINTES	0	101	89	12	322	91	132
DES. OTAVIO RODRIGUES	0	1	1	0	23	0	1
DES. PATRICIA RIBEIRO SERRA VIEIRA	146	203	53	150	116	9	9
DES. PAULO CESAR VIEIRA DE CARVALHO FILHO	98	96	56	41	168	10	13
DES. PAULO DE OLIVEIRA LANZILLOTTA BALDEZ	101	135	103	32	531	62	90
DES. PAULO DE TARSO NEVES	82	95	45	55	157	6	12
DES. PAULO SERGIO PRESTES DOS SANTOS	133	175	110	65	294	8	10
DES. PAULO SERGIO RANGEL DO NASCIMENTO	103	134	86	51	212	24	22
DES. PEDRO FREIRE RAGUENET	142	425	107	367	301	37	32
DES. PEDRO SARAIVA DE ANDRADE LEMOS	138	217	32	187	182	35	34
DES. PETERSON BARROSO SIMÃO	57	165	127	40	100	11	14
DES. PLINIO PINTO COELHO FILHO	76	256	210	47	800	224	251
DES. REGINA LUCIA PASSOS	142	155	59	97	445	25	29
DES. REINALDO PINTO ALBERTO FILHO	0	19	17	2	14	6	6
DES. RENATA MACHADO COTTA	118	276	122	154	46	5	6
DES. RENATO LIMA CHARNAUX SERTA	124	189	120	69	529	31	35
DES. RICARDO COUTO DE CASTRO	81	82	43	39	393	69	52
DES. RICARDO RODRIGUES CARDOZO	0	11	5	7	12	69	79
DES. ROGERIO DE OLIVEIRA SOUZA	145	208	114	94	309	20	18
DES. ROSA HELENA PENNA MACEDO GUITA	102	176	143	39	236	65	92



Produtividade dos Magistrados

Data de referência: 10/2021

Magistrado	Processos		Votos Proferidos		Procs. em Andamento	Tempo Médio	
	Distr.	Julg.	Acordão	Decisão		Anual	Mensal
DES. ROSITA MARIA DE OLIVEIRA NETTO	127	105	95	11	921	138	146
DES. SANDRA SANTAREM CARDINALI	120	179	128	52	164	15	18
DES. SÉRGIO NOGUEIRA DE AZEREDO	122	173	122	52	320	149	142
DES. SERGIO RICARDO DE ARRUDA FERNANDES	64	104	78	27	251	17	17
DES. SERGIO SEABRA VARELLA	136	150	100	57	118	0	1
DES. SIDNEY ROSA DA SILVA	58	94	69	25	99	3	4
DES. SIRLEY ABREU BIONDI	7	8	0	8	264	9	4
DES. SÔNIA DE FÁTIMA DIAS	125	225	188	38	210	38	39
DES. SUELY LOPES MAGALHAES	60	83	62	23	93	3	5
DES. SUIMEI MEIRA CAVALIERI	95	131	88	48	191	15	25
DES. TERESA DE ANDRADE	146	139	87	56	550	92	80
DES. TEREZA CRISTINA SOBRAL BITTENCOURT SAMPAI	145	243	181	64	197	12	14
DES. VALERIA DACHEUX NASCIMENTO	143	158	92	67	822	109	98
DES. WAGNER CINELLI DE PAULA FREITAS	147	179	116	68	134	3	2
DES. WERSON FRANCO PEREIRA RÉGO	134	102	48	62	108	16	14
DES. WILSON DO NASCIMENTO REIS	144	194	155	39	262	35	35
JDS. DES. ADRIANA SUCENA MONTEIRO JARA MOURA	26	0	0	0	20		
JDS. DES. AFONSO HENRIQUE FERREIRA BARBOSA	12	0	0	0	12		
JDS. DES. ALBERTO SALOMAO JUNIOR	53	4	0	4	34	4	4
JDS. DES. ALVARO HENRIQUE TEIXEIRA DE ALMEIDA	146	205	137	69	434	54	61
JDS. DES. ANA LUIZA COIMBRA MAYON NOGUEIRA	0	15	15	0	13	4	7
JDS. DES. ANDRÉ RICARDO DE FRANCISCIS RAMOS	0	59	48	11	27	11	16
JDS. DES. FABIANO REIS DOS SANTOS	26	0	0	0	20		
JDS. DES. GERARDO CARNEVALE N DA SILVA	12	0	0	0	12		
JDS. DES. GRACIA CRISTINA MOREIRA DO ROSÁRIO	26	0	0	0	20		
JDS. DES. ISABELA PESSANHA CHAGAS	129	153	109	47	151	9	4
JDS. DES. LEONARDO GRANDMASSON FERREIRA CHAV	26	0	0	0	20		
JDS. DES. MARCELO ALMEIDA DE MORAES MARINHO	83	74	71	7	122	2	2
JDS. DES. MARCELO OLIVEIRA DA SILVA	38	1	0	1	37	4	4
JDS. DES. MARIA AGLAE TEDESCO VILARDO	127	157	38	119	175	18	21
JDS. DES. MARIA CRISTINA DE BRITO LIMA	12	0	0	0	12		
JDS. DES. MARIA TERESA PONTES GAZINEU	157	200	113	89	335	39	60
JDS. DES. MARIO HENRIQUE MAZZA	37	3	0	3	34	3	3
JDS. DES. NATASCHA MACULAN ADUM DAZZI	27	0	0	0	21		
JDS. DES. RAFAEL ESTRELA NOBREGA	37	3	0	3	34	6	6
JDS. DES. RICARDO ALBERTO PEREIRA	142	281	144	178	100	15	13
JDS. DES. ROSSIDELIO LOPES	12	0	0	0	12		
Total	19425	25417	15832	10074	59257		
Média dos Tempos						36	39