




Poder Judiciário do Estado do Rio de Janeiro

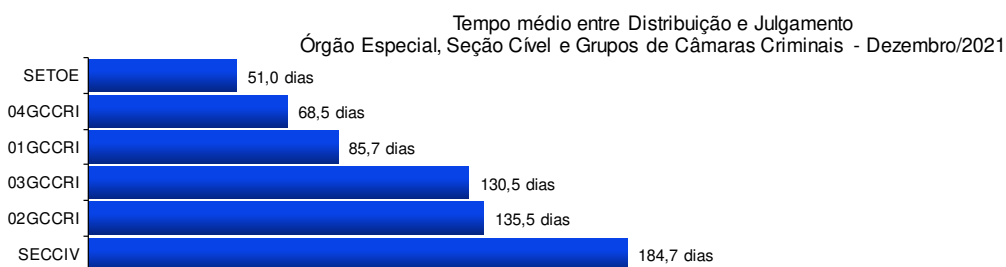
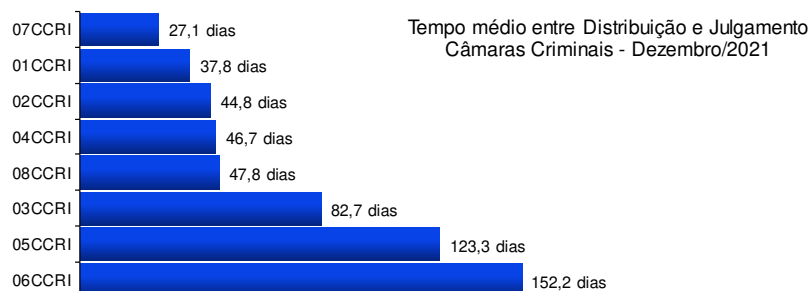
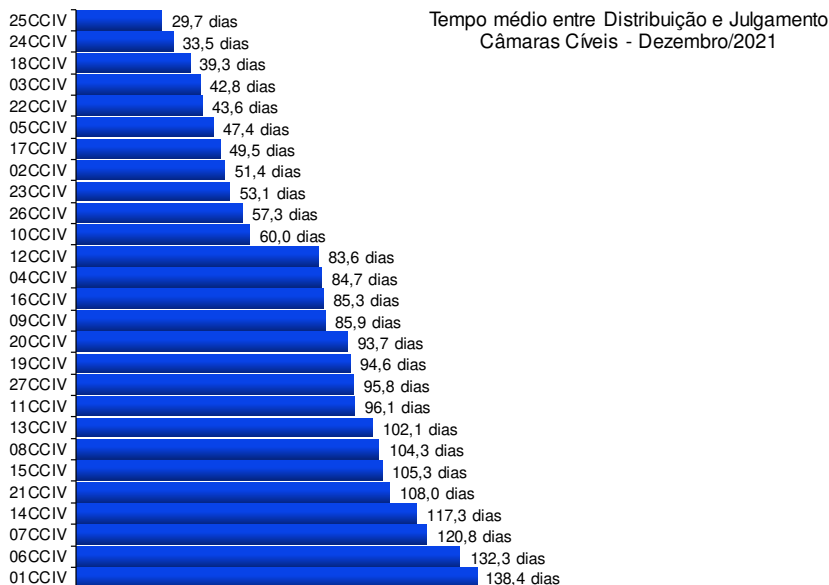
**Diretoria-Geral de Apoio aos Órgãos Jurisdicionais
Departamento de Apoio ao 2º Grau de Jurisdição**

**Dezembro
2021**



Revisão 01

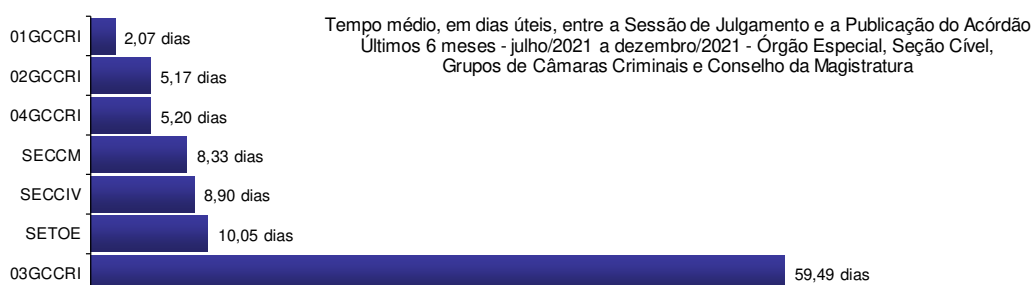
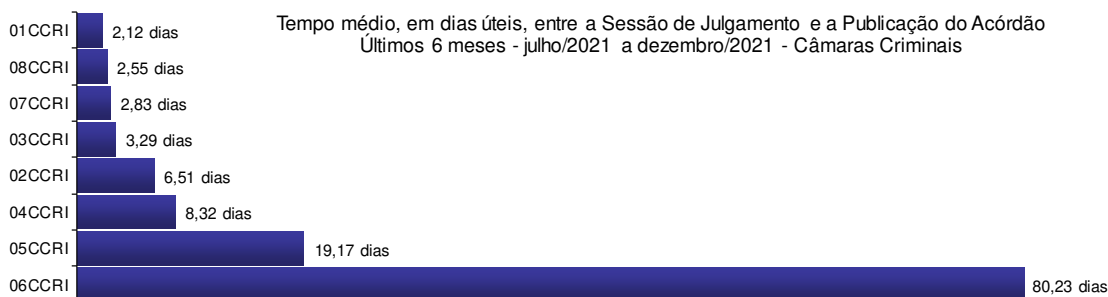
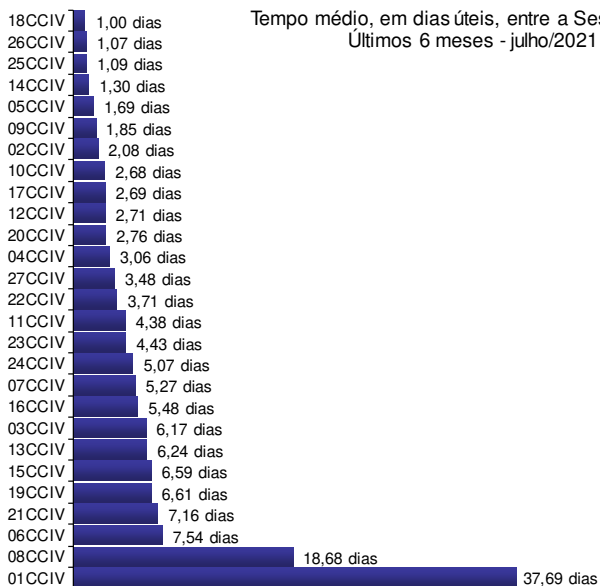
**RELATÓRIO ESTATÍSTICO MENSAL
2º GRAU DE JURISDIÇÃO**



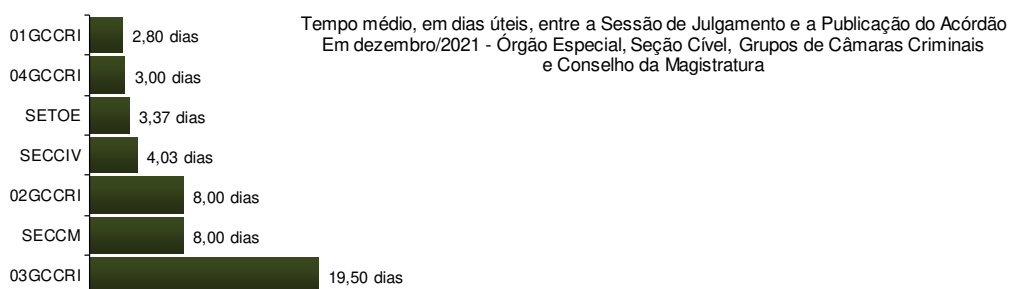
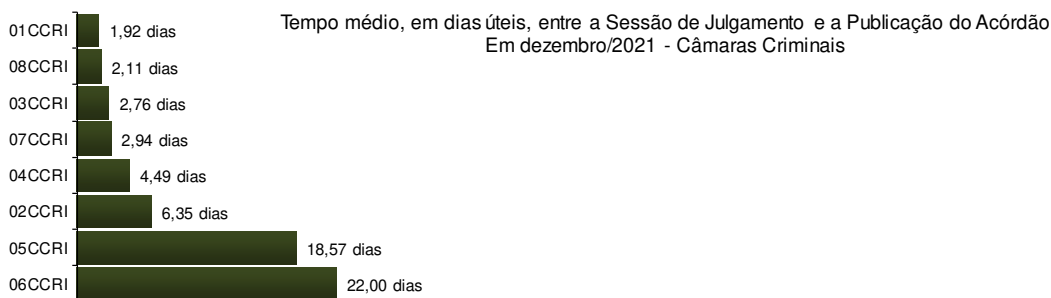

*N/D – resultado não disponível: não houve julgamento no período.

Fonte: base de dados do Sistema eJUD; dados extraídos pela DGTEC.

A estatística considera o tempo decorrido entre a distribuição ao Órgão Julgador e o primeiro julgamento do processo, abrangendo processos que tiveram seu primeiro julgamento no período de 1º a 31 de dezembro de 2021.



Fonte: Sistema eJUD, Módulo Relatórios, Acompanhamento Meta 04/2010. O resultado compreende os acórdãos publicados **nos últimos 6 meses** (de 01/07/2021 até 31/12/2021). Em razão do decidido no processo administrativo nº 2018-0045941, este indicador, a partir do relatório de fev/18, passou a calcular o tempo médio computando **apenas os dias úteis**. Os resultados são calculados em planilha eletrônica, com base no relatório analítico do sistema, incluindo todos os acórdãos publicados, dentro e fora do prazo. A [Meta Prioritária 04/2010 do CNJ](#) determina que os tribunais lavrem e publiquem todos os acórdãos em até 10 dias (corridos) após a sessão de julgamento.

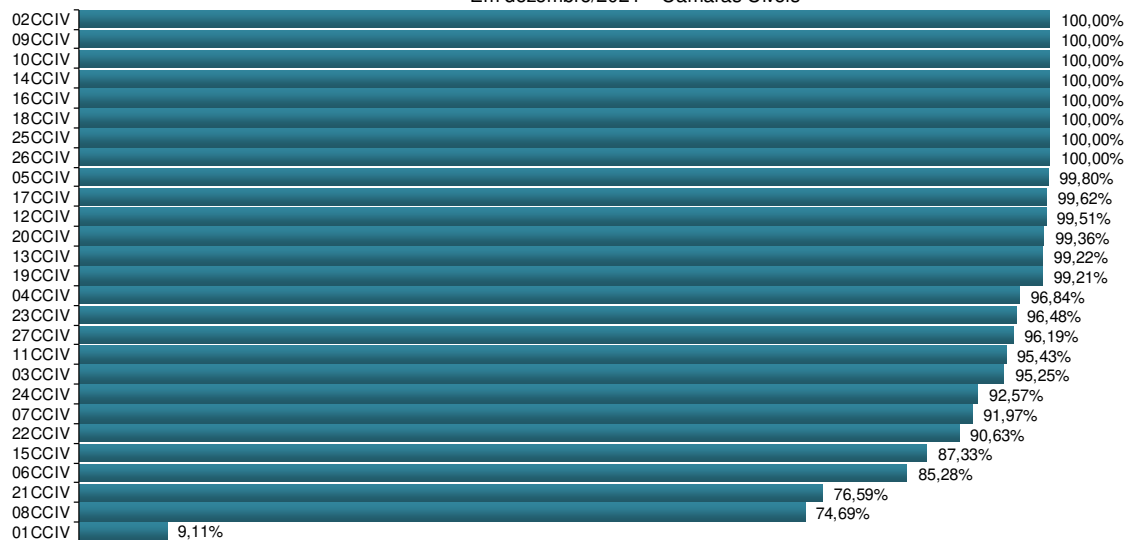


*N/D – resultado não disponível: não houve acórdão publicado no período.

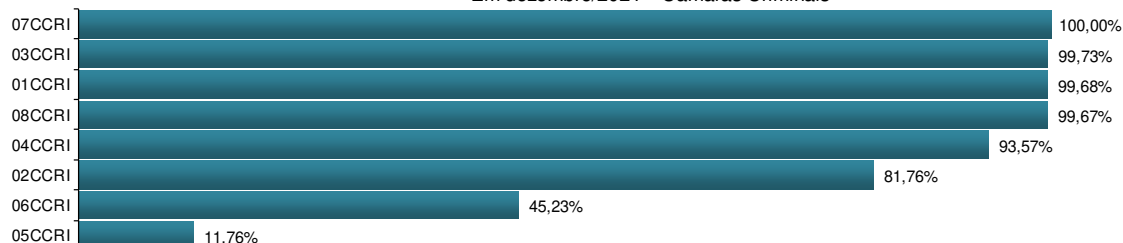
Fonte: Sistema eJUD, Módulo Relatórios, Acompanhamento Meta 04/2010. O resultado compreende os acórdãos publicados no mês (de 1º a 31/12/2021). Em razão do decidido no processo administrativo nº 2018-0045941, este indicador, a partir do relatório de fev/18, passou a calcular o tempo médio computando **apenas os dias úteis**. Os resultados são calculados em planilha eletrônica, com base no relatório analítico do sistema, incluindo todos os acórdãos publicados, dentro e fora do prazo. A [Meta Prioritária 04/2010 do CNJ](#) determina que os tribunais lavrem e publiquem todos os acórdãos em até 10 dias (corridos) após a sessão de julgamento.



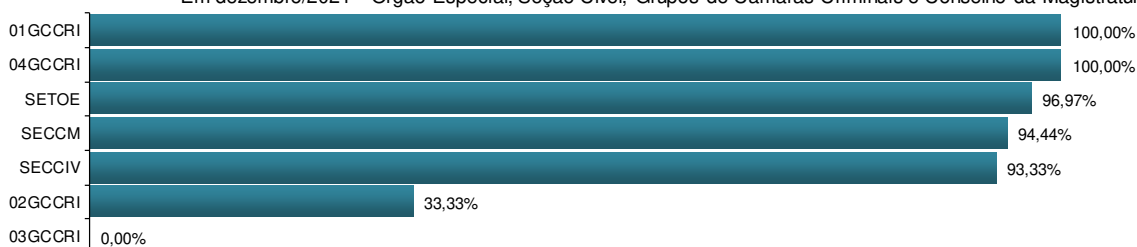
% de Acórdãos publicados em até 8 dias úteis - Cumprimento da Meta CNJ 04/2010
Em dezembro/2021 - Câmaras Cíveis



% de Acórdãos publicados em até 8 dias úteis - Cumprimento da Meta CNJ 04/2010
Em dezembro/2021 - Câmaras Criminais

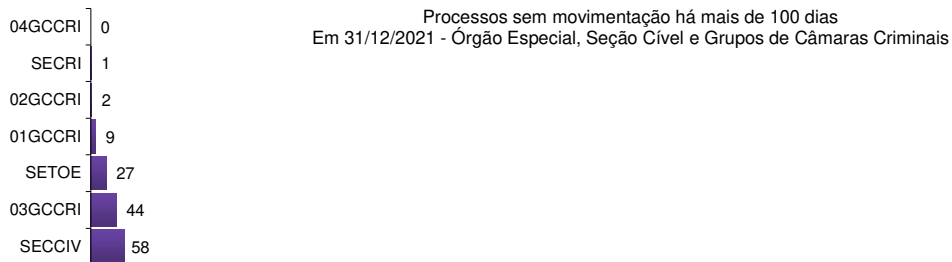
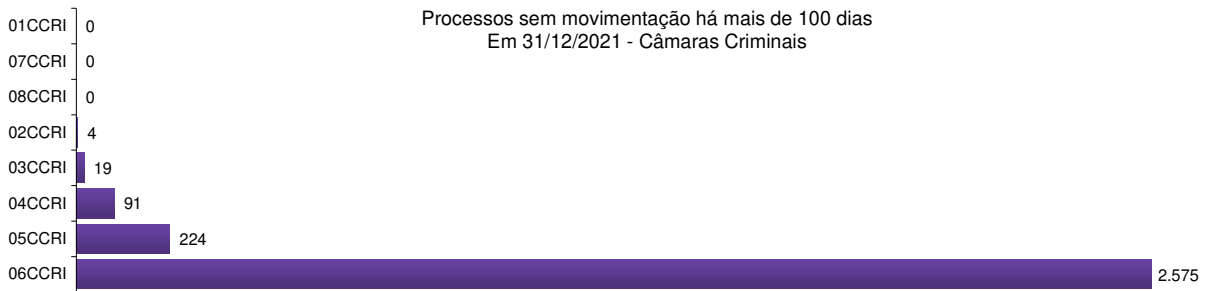
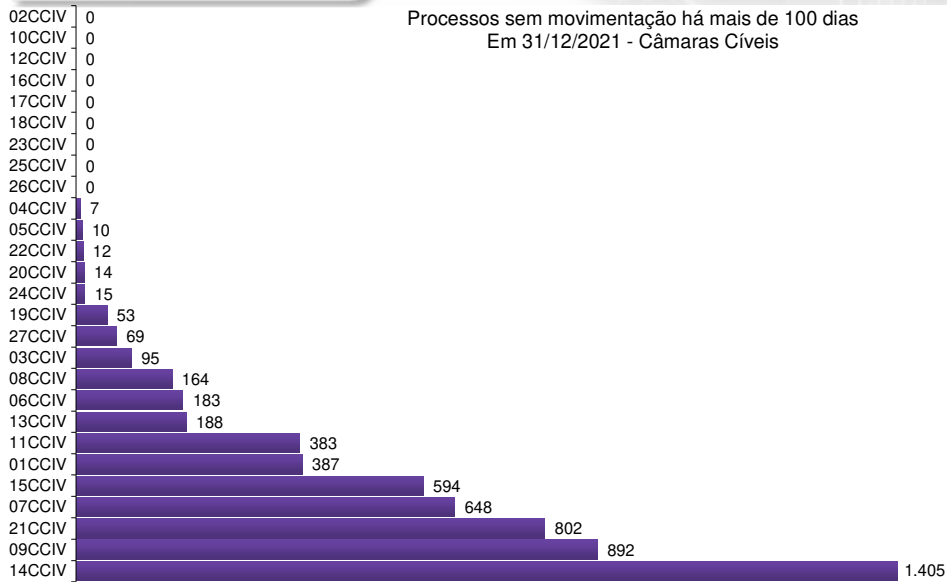


% de Acórdãos publicados em até 8 dias úteis - Cumprimento da Meta CNJ 04/2010
Em dezembro/2021 - Órgão Especial, Seção Cível, Grupos de Câmaras Criminais e Conselho da Magistratura

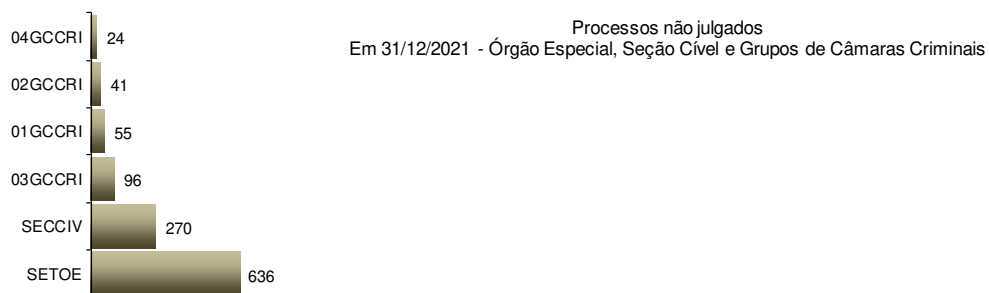
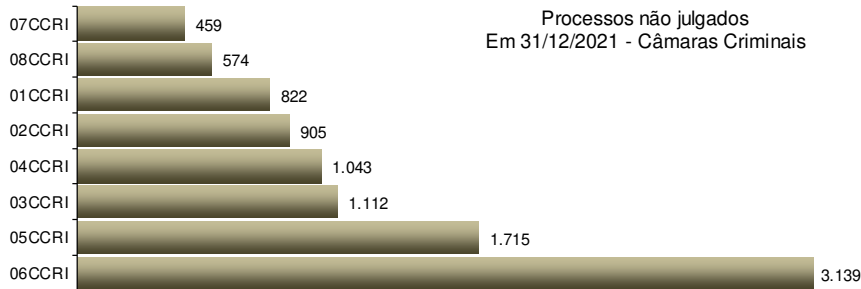
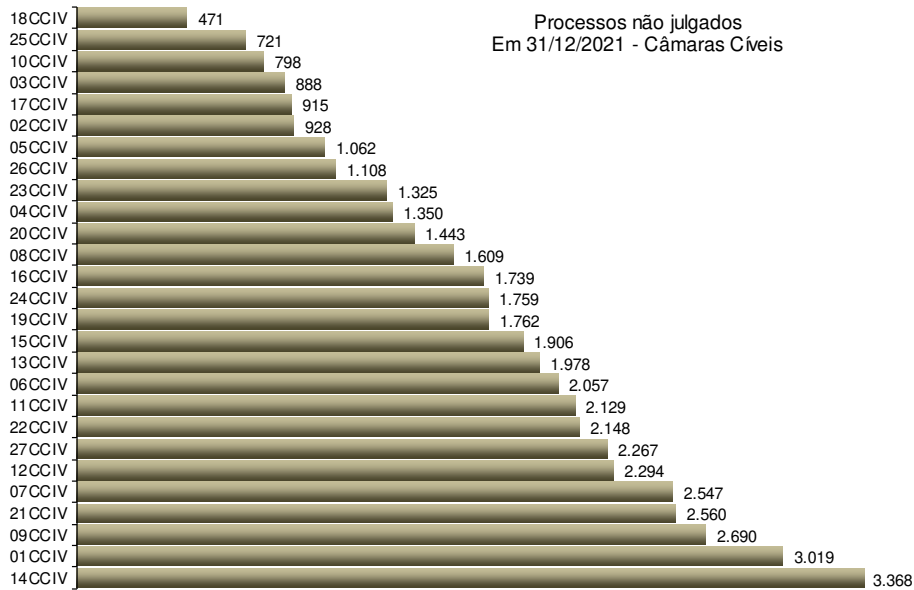


*N/D – resultado não disponível: não houve acórdão publicado no período.

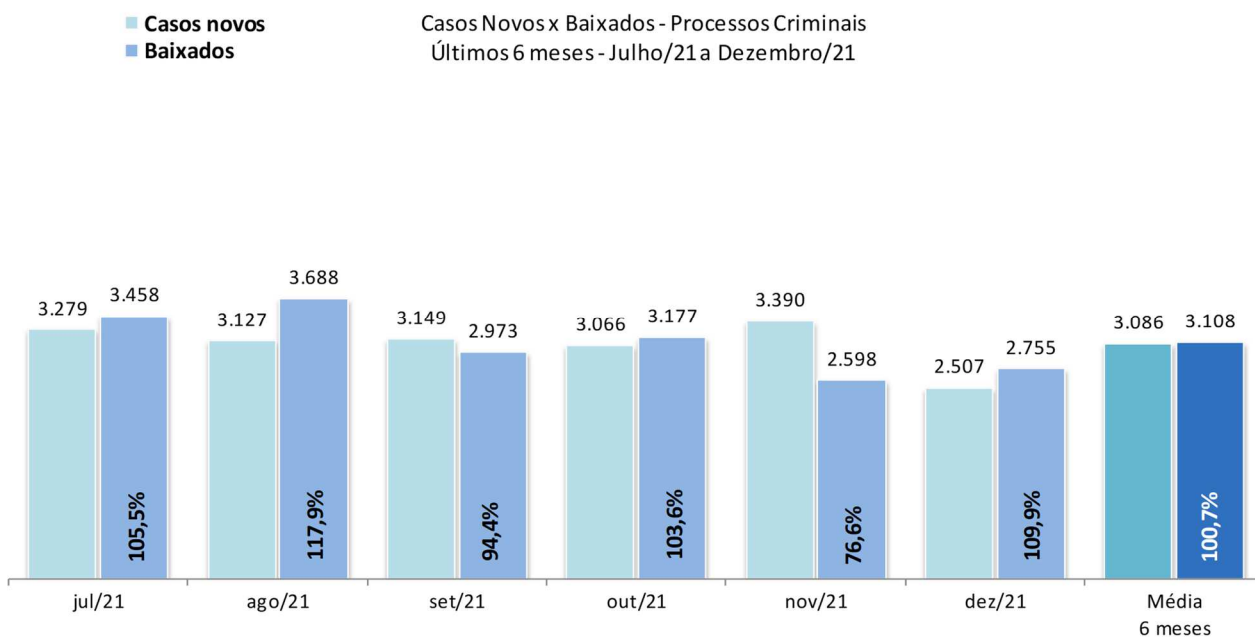
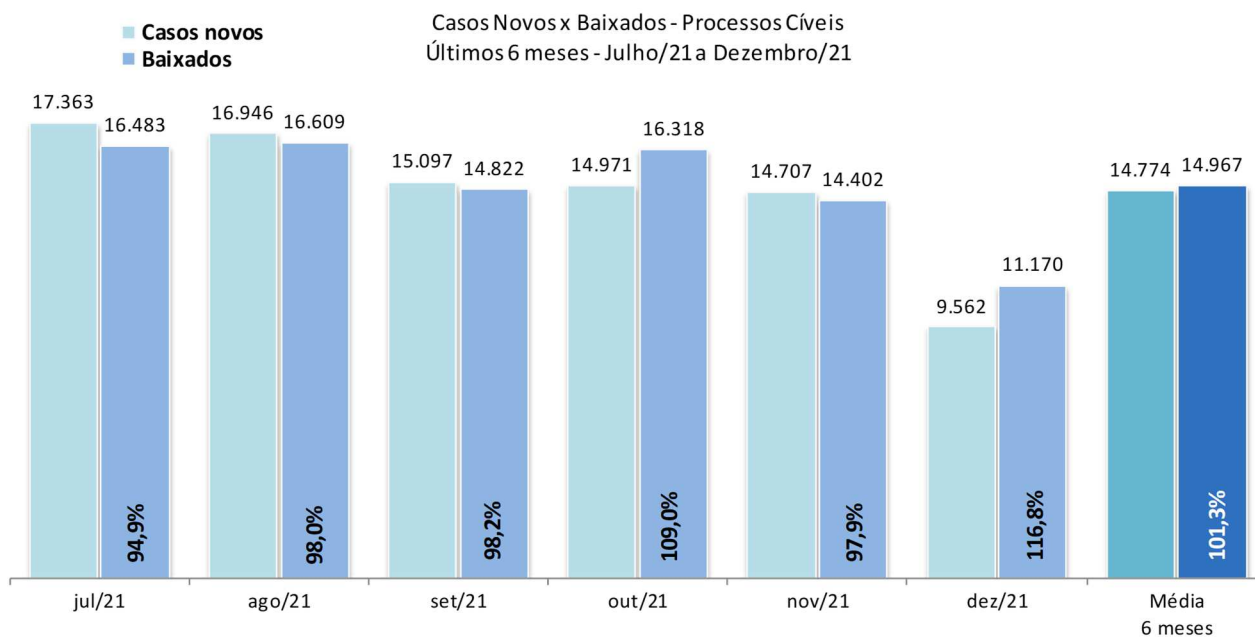
Fonte: Sistema eJUD, Módulo Relatórios, Acompanhamento Meta 04/2010. O resultado representa a proporção entre o número de acórdãos publicados no prazo de **8 dias úteis** e o total de acórdãos publicados. Este indicador se baseia na [Meta Prioritária 04/2010 do CNJ](#) (lavrar e publicar todos os acórdãos em até 10 dias após a sessão de julgamento). Em razão do decidido no processo administrativo nº 2018-0045941, a partir de fevereiro/2018 o relatório passou a considerar 8 dias úteis de prazo para a publicação de acórdãos. **A meta é considerada atingida quando o grau de cumprimento é igual ou superior a 90%.**



Fonte: base de dados do Sistema eJUD; dados extraídos pela DGTEC, conforme critérios da pergunta DØ1 do questionário de Produtividade de Desembargadores para o [Justiça Aberta, do CNJ](#).



Fonte: Sistema eJUD; Módulo Relatórios, Relatório Produtividade dos Magistrados, de dezembro/2021. O gráfico representa a quantidade de Processos não Julgados constante da tabela "Produtividade dos Magistrados" por Órgão Julgador, apresentada no final deste relatório.



Fonte: base de dados do Sistema eJUD; dados extraídos pela DGTEC, em conformidade com os critérios estabelecidos na [Resolução 76 do CNJ](#). O percentual exibido sobre o item "Baixados" representa o [índice de atendimento à demanda](#), ou seja, a relação entre o número de processos baixados e o número de casos novos apresentados no mesmo período.



Produtividade dos Magistrados

Data de referência: 12/2021

Órgão Julgador	Processos		Votos Proferidos		Procs. em Andamento
	Distr.	Julg.	Acordão	Decisão	
PRIMEIRA CAMARA CIVEL	403	696	459	239	3019
SEGUNDA CAMARA CIVEL	229	341	225	117	928
TERCEIRA CAMARA CIVEL	407	590	346	245	888
QUARTA CAMARA CIVEL	363	579	371	215	1350
QUINTA CAMARA CIVEL	364	506	346	164	1062
SEXTA CAMARA CIVEL	372	598	429	170	2057
SÉTIMA CAMARA CIVEL	348	594	334	260	2547
OITAVA CAMARA CIVEL	328	316	188	128	1609
NONA CAMARA CIVEL	423	652	489	167	2690
DÉCIMA CAMARA CIVEL	302	602	177	427	798
DÉCIMA PRIMEIRA CAMARA CIVEL	318	460	290	170	2129
DÉCIMA SEGUNDA CAMARA CIVEL	550	832	594	243	2294
DÉCIMA TERCEIRA CAMARA CIVEL	375	456	242	221	1978
DÉCIMA QUARTA CAMARA CIVEL	350	618	372	255	3368
DÉCIMA QUINTA CAMARA CIVEL	359	550	334	217	1906
DÉCIMA SEXTA CAMARA CIVEL	343	573	355	219	1739
DÉCIMA SÉTIMA CAMARA CIVEL	364	681	463	226	915
DÉCIMA OITAVA CAMARA CIVEL	281	577	382	219	471
PRIMEIRA CAMARA CRIMINAL	341	389	222	184	822
SEGUNDA CAMARA CRIMINAL	358	629	262	390	905
TERCEIRA CAMARA CRIMINAL	289	444	297	156	1112
QUARTA CAMARA CRIMINAL	274	291	147	146	1043
QUINTA CAMARA CRIMINAL	359	600	406	199	1715
SEXTA CAMARA CRIMINAL	314	489	263	239	3139
SÉTIMA CAMARA CRIMINAL	327	400	261	144	459
OITAVA CAMARA CRIMINAL	251	432	314	123	574
SGJUD - TRIBUNAL PLENO E ÓRGÃO ESPECIAL	127	216	164	56	636
DÉCIMA NONA CAMARA CIVEL	428	446	291	156	1762
VIGÉSIMA CAMARA CIVEL	385	957	621	360	1443
VIGÉSIMA PRIMEIRA CAMARA CIVEL	380	907	258	658	2560
VIGÉSIMA SEGUNDA CAMARA CIVEL	377	172	0	175	2148
VIGÉSIMA TERCEIRA CAMARA CIVEL	420	636	402	237	1325
VIGÉSIMA QUARTA CAMARA CIVEL	381	553	278	279	1759
VIGÉSIMA QUINTA CAMARA CIVEL	366	501	321	192	721
VIGÉSIMA SEXTA CAMARA CIVEL	407	723	573	153	1108
VIGÉSIMA SÉTIMA CAMARA CIVEL	337	576	368	210	2267
PRIMEIRO GRUPO DE CAMARAS CRIMINAIS	14	25	10	15	55
SEGUNDO GRUPO DE CAMARAS CRIMINAIS	7	19	9	10	41
TERCEIRO GRUPO DE CAMARAS CRIMINAIS	12	14	6	8	96
QUARTO GRUPO DE CAMARAS CRIMINAIS	10	30	25	5	24
SGJUD - SEÇÃO CÍVEL	44	146	89	60	270
Total	12687	19816	11983	8057	57732



Produtividade dos Magistrados

Data de referência: 12/2021

Magistrado	Processos		Votos Proferidos		Procs. em Andamento	Tempo Médio	
	Distr.	Julg.	Acordão	Decisão		Anual	Mensal
DES. ADOLPHO CORREA DE ANDRADE MELLO JUNIOR	91	135	103	32	508	37	54
DES. ADRIANA LOPES MOUTINHO DAUDT D'OLIVEIRA	69	118	73	48	167	19	15
DES. ADRIANO CELSO GUIMARAES	58	84	64	20	482	70	75
DES. AGOSTINHO TEIXEIRA DE ALMEIDA FILHO	83	195	100	95	522	110	99
DES. ALCIDES DA FONSECA NETO	89	166	119	50	156	3	4
DES. ALEXANDRE EDUARDO SCISINIO	92	158	105	54	230	20	29
DES. ALEXANDRE FREITAS CAMARA	62	75	43	33	196	12	9
DES. ANA MARIA PEREIRA DE OLIVEIRA	62	93	83	10	343	33	37
DES. ANDRE EMILIO RIBEIRO VON MELENTOVYTCH	89	162	41	123	1041	134	195
DES. ANDRE GUSTAVO CORREA DE ANDRADE	91	162	110	52	320	22	20
DES. ANDRE LUIZ CIDRA	75	95	66	29	254	16	22
DES. ANDREA MACIEL PACHA	90	102	72	30	124	3	4
DES. ANTONIO CARLOS ARRABIDA PAES	0	40	36	5	117	26	64
DES. ANTONIO CARLOS NASCIMENTO AMADO	65	104	69	36	359	57	76
DES. ANTONIO ILOIZIO BARROS BASTOS	0	14	0	14	199	20	32
DES. ANTONIO JAYME BOENTE	78	63	37	31	377	39	44
DES. ARTHUR NARCISO DE OLIVEIRA NETO	92	147	109	38	299	44	55
DES. AUGUSTO ALVES MOREIRA JUNIOR	0	8	0	8	575	90	86
DES. BENEDICTO ABICAIR	0	25	25	0	366	94	185
DES. BERNARDO MOREIRA GARCEZ NETO	61	98	7	94	38	8	9
DES. CAETANO ERNESTO DA FONSECA COSTA	35	131	46	85	364	51	63
DES. CAIRO ITALO FRANÇA DAVID	78	97	75	22	608	32	34
DES. CAMILO RIBEIRO RULIERE	91	145	92	53	909	126	124
DES. CARLOS AZEREDO DE ARAUJO	89	66	47	19	1453	156	188
DES. CARLOS EDUARDO DA ROSA DA FONSECA PASSO	51	93	60	38	65	1	1
DES. CARLOS EDUARDO MOREIRA DA SILVA	93	110	95	15	484	19	9
DES. CARLOS EDUARDO ROBOREDO	79	95	61	36	137	6	8
DES. CARLOS GUSTAVO VIANNA DIREITO	91	92	53	39	188	8	9
DES. CARLOS JOSE MARTINS GOMES	91	127	67	60	663	126	125
DES. CARLOS SANTOS DE OLIVEIRA	51	83	52	31	123	9	10
DES. CELSO FERREIRA FILHO	54	64	42	23	162	24	11
DES. CELSO LUIZ DE MATOS PERES	69	182	27	156	102	35	34
DES. CELSO SILVA FILHO	76	129	72	57	197	26	35
DES. CESAR FELIPE CURY	0	22	0	22	487	58	59
DES. CEZAR AUGUSTO RODRIGUES COSTA	93	185	102	84	141	28	41
DES. CHERUBIN HELCIAS SCHWARTZ JUNIOR	110	175	137	39	503	13	20
DES. CINTIA SANTAREM CARDINALI	92	123	77	47	186	8	12
DES. CLAUDIA PIRES DOS SANTOS FERREIRA	88	131	95	36	511	57	73
DES. CLAUDIA TELLES DE MENEZES	69	97	68	29	214	18	13
DES. CLAUDIO BRANDAO DE OLIVEIRA	92	119	71	48	965	26	21
DES. CLAUDIO DE MELLO TAVARES	60	120	75	45	161	20	30
DES. CLAUDIO LUIS BRAGA DELL ORTO	65	110	74	47	68	2	2
DES. CLAUDIO TAVARES DE OLIVEIRA JUNIOR	67	88	57	32	121	9	3
DES. CLEBER GHELLENSTEIN	78	139	100	39	1058	89	107
DES. CONCEICAO APARECIDA MOUSNIER TEIXEIRA DE	17	96	85	11	472	148	186
DES. CRISTINA TEREZA GAULIA	33	91	69	22	101	29	22
DES. CUSTODIO DE BARROS TOSTES	91	195	137	58	400	19	29
DES. DANIELA BRANDÃO FERREIRA	91	232	178	55	118	12	16
DES. DENISE LEVY TREDLER	65	221	53	170	573	18	16
DES. DENISE NICOLL SIMÕES	76	122	94	30	334	35	45
DES. DENISE VACCARI MACHADO PAES	44	70	36	37	62	2	1
DES. EDSON AGUIAR DE VASCONCELOS	75	112	109	3	167	8	3
DES. EDUARDO ANTONIO KLAUSNER	83	28	0	28	92	11	11
DES. EDUARDO DE AZEVEDO PAIVA	26	120	96	27	214	22	35

Produtividade dos Magistrados

Data de referência: 12/2021

Magistrado	Processos		Votos Proferidos		Procs. em Andamento	Tempo Médio	
	Distr.	Julg.	Acordão	Decisão		Anual	Mensal
DES. EDUARDO GUSMAO ALVES DE BRITO NETO	70	140	107	34	211	48	57
DES. ELISABETE FILIZZOLA ASSUNÇÃO	0	40	37	3	118	9	18
DES. ELISABETE ALVES DE AGUIAR	41	89	75	15	133	1	2
DES. ELTON MARTINEZ CARVALHO LEME	60	115	88	29	359	97	115
DES. FABIO DUTRA	66	124	71	53	1160	239	168
DES. FABIO UCHOA PINTO DE MIRANDA MONTENEGRO	89	64	59	6	244	0	0
DES. FERNANDA FERNANDES COELHO ARRABIDA PAES	0	18	15	3	34	7	10
DES. FERNANDO ANTONIO DE ALMEIDA	75	90	60	31	706	76	78
DES. FERNANDO CERQUEIRA CHAGAS	90	115	74	41	501	22	15
DES. FERNANDO FERNANDY FERNANDES	91	81	59	26	386	15	12
DES. FERNANDO FOCH DE LEMOS ARIGONY DA SILVA	88	102	47	55	380	47	86
DES. FLAVIA ROMANO DE REZENDE	91	99	65	37	178	5	6
DES. FLÁVIO MARCELO DE AZEVEDO HORTA FERNAND	76	270	38	250	87	62	74
DES. FRANCISCO DE ASSIS PESSANHA FILHO	91	174	109	69	169	4	3
DES. FRANCISCO JOSE DE ASEVEDO	57	63	25	38	444	77	49
DES. GABRIEL DE OLIVEIRA ZEFIRO	92	151	98	53	314	20	35
DES. GEORGIA DE CARVALHO LIMA	73	215	159	57	377	3	3
DES. GILBERTO CAMPISTA GUARINO	0	94	28	68	1951	291	267
DES. GILBERTO CLOVIS FARIAS MATOS	92	59	1	58	635	45	63
DES. GILMAR AUGUSTO TEIXEIRA	76	97	78	19	109	0	0
DES. GIZELDA LEITAO TEIXEIRA	66	60	23	38	137	19	13
DES. GUARACI DE CAMPOS VIANNA	90	99	48	51	236	11	15
DES. HELDA LIMA MEIRELES	91	119	86	33	159	8	10
DES. HELENO RIBEIRO PEREIRA NUNES	81	104	63	43	243	21	21
DES. HENRIQUE CARLOS DE ANDRADE FIGUEIRA	2	8	0	8	29	34	19
DES. HORACIO DOS SANTOS RIBEIRO NETO	65	106	61	45	924	174	147
DES. INES DA TRINDADE CHAVES DE MELO	31	84	65	20	334	95	139
DES. JACQUELINE LIMA MONTENEGRO	63	103	67	37	244	92	72
DES. JAIME DIAS PINHEIRO FILHO	88	145	130	15	415	0	0
DES. JOÃO BATISTA DAMASCENO	17	6	0	6	213	5	12
DES. JOAO ZIRALDO MAIA	72	93	51	43	153	12	11
DES. JOAQUIM DOMINGOS DE ALMEIDA NETO	79	105	67	41	101	1	2
DES. JOSE ACIR LESSA GIORDANI	80	88	61	27	402	65	61
DES. JOSE CARLOS MALDONADO DE CARVALHO	1	8	7	1	26	77	76
DES. JOSE CARLOS PAES	91	179	135	46	153	0	0
DES. JOSE CARLOS VARANDA DOS SANTOS	47	117	103	14	456	63	65
DES. JOSE MUINOS PINEIRO FILHO	80	101	34	74	848	107	85
DES. JOSE ROBERTO PORTUGAL COMPASSO	92	99	68	31	267	29	26
DES. JUAREZ FERNANDES FOLHES	88	129	59	72	295	60	58
DES. KATIA MARIA AMARAL JANGUTTA	80	106	65	43	202	12	15
DES. KATYA MARIA DE PAULA MENEZES MONNERAT	83	89	48	45	180	9	11
DES. LEILA MARIA RODRIGUES PINTO DE CARVALHO E	87	71	50	22	103	0	0
DES. LUCIA HELENA DO PASSO	16	86	78	8	656	63	68
DES. LUCIA REGINA ESTEVES DE MAGALHAES	91	151	115	36	346	30	29
DES. LUCIANO SABOIA RINALDI DE CARVALHO	91	124	66	58	569	86	74
DES. LUCIANO SILVA BARRETO	75	128	83	46	221	10	11
DES. LUIZ EDUARDO C CANABARRO	92	137	89	50	599	52	53
DES. LUIZ FELIPE FRANCISCO	63	106	87	21	192	8	10
DES. LUIZ FERNANDO PINTO	93	123	70	56	280	32	31
DES. LUIZ HENRIQUE OLIVEIRA MARQUES	90	141	95	46	598	88	108
DES. LUIZ MARCIO VICTOR ALVES PEREIRA	91	37	0	37	70	3	3
DES. LUIZ NORONHA DANTAS	77	211	113	100	475	67	72
DES. LUIZ ROLDAO DE FREITAS GOMES FILHO	74	96	60	36	142	2	1
DES. LUIZ UMPIERRE DE MELLO SERRA	85	86	78	8	474	53	65
DES. LUIZ ZVEITER	62	87	53	37	113	1	0

Produtividade dos Magistrados

Data de referência: 12/2021

Magistrado	Processos		Votos Proferidos		Procs. em Andamento	Tempo Médio	
	Distr.	Julg.	Acordão	Decisão		Anual	Mensal
DES. MAFALDA LUCCHESI	89	65	19	46	156	5	5
DES. MARCELO CASTRO ANATOCLES DA SILVA FERREI	80	114	79	39	280	14	24
DES. MARCELO LIMA BUHATEM	93	106	66	40	323	30	32
DES. MARCIA FERREIRA ALVARENGA	83	120	66	56	165	11	12
DES. MARCIA PERRINI BODART	11	4	0	4	194	15	1
DES. MARCIUS DA COSTA FERREIRA	79	88	60	29	86	0	0
DES. MARCO ANTONIO IBRAHIM	60	156	96	61	393	60	77
DES. MARCO AURELIO BEZERRA DE MELO	91	134	50	84	284	19	31
DES. MARCOS ALCINO DE AZEVEDO TORRES	78	115	61	55	666	67	95
DES. MARCOS ANDRE CHUT	90	102	60	43	406	52	46
DES. MARCUS HENRIQUE PINTO BASILIO	0	4	3	1	1	7	4
DES. MARGARET DE OLIVEAS VALLE DOS SANTOS	90	199	143	60	109	13	13
DES. MARIA ANGELICA GUIMARAES GUERRA GUEDES	56	94	69	26	100	6	7
DES. MARIA AUGUSTA VAZ MONTEIRO DE FIGUEIREDO	64	117	79	41	153	16	18
DES. MARIA CELESTE PINTO DE CASTRO JATAHY	74	115	79	37	140	3	3
DES. MARIA DA GLORIA OLIVEIRA BANDEIRA DE MELLO	93	33	0	33	394	37	12
DES. MARIA HELENA PINTO MACHADO	62	134	90	45	199	8	9
DES. MARIA INES DA PENHA GASPAR	43	135	76	76	4	1	2
DES. MARIA ISABEL PAES GONCALVES	0	32	32	0	116	0	0
DES. MARIA LUIZA DE FREITAS CARVALHO	34	75	42	33	439	64	58
DES. MARIA REGINA FONSECA NOVA ALVES	103	108	64	44	274	56	54
DES. MARIA SANDRA KAYAT DIREITO	84	102	59	45	145	7	5
DES. MARIANNA FUX	98	127	69	62	134	9	12
DES. MARILIA DE CASTRO NEVES VIEIRA	61	117	83	37	140	9	7
DES. MARIO ASSIS GONCALVES	8	13	6	7	290	111	229
DES. MAURICIO CALDAS LOPES	56	63	13	51	63	0	0
DES. MAURO DICKSTEIN	0	89	75	14	332	33	47
DES. MAURO PEREIRA MARTINS	57	74	38	37	248	13	15
DES. MILTON FERNANDES DE SOUZA	62	80	52	28	142	6	4
DES. MÔNICA DE FARIA SARDAS	99	74	6	71	418	46	48
DES. MÔNICA FELDMAN DE MATTOS	65	163	49	114	313	67	50
DES. MONICA TOLLEDO DE OLIVEIRA	0	60	49	13	207	44	61
DES. MURILO ANDRE KIELING CARDONA PEREIRA	68	121	76	46	253	24	36
DES. MYRIAM MEDEIROS DA FONSECA COSTA	94	137	80	58	270	20	20
DES. NADIA MARIA DE SOUZA FREIJANES	91	81	41	41	132	1	1
DES. NAGIB SLAIBI FILHO	60	119	57	62	394	60	60
DES. NATACHA NASCIMENTO GOMES TOSTES GONÇAL	91	123	85	40	92	0	0
DES. NEWTON PAULO AZEREDO DA SILVEIRA	0	1	1	0	0	5	5
DES. NORMA SUELY FONSECA QUINTES	91	78	57	21	262	97	91
DES. PATRICIA RIBEIRO SERRA VIEIRA	36	75	26	49	69	10	11
DES. PAULO CESAR VIEIRA DE CARVALHO FILHO	74	92	61	31	172	13	16
DES. PAULO DE OLIVEIRA LANZILLOTTA BALDEZ	77	153	119	35	528	64	68
DES. PAULO DE TARSO NEVES	58	93	43	52	148	6	6
DES. PAULO SERGIO PRESTES DOS SANTOS	93	102	55	47	303	9	10
DES. PAULO SERGIO RANGEL DO NASCIMENTO	77	104	67	39	233	24	25
DES. PAULO WUNDER DE ALENCAR	48	14	0	14	34	2	2
DES. PEDRO FREIRE RAGUENET	88	236	39	201	327	37	37
DES. PEDRO SARAIVA DE ANDRADE LEMOS	92	144	27	118	159	34	29
DES. PETERSON BARROSO SIMÃO	77	92	50	42	158	11	10
DES. REGINA LUCIA PASSOS	95	120	36	84	471	25	31
DES. REINALDO PINTO ALBERTO FILHO	0	6	6	0	11	7	34
DES. RENATA MACHADO COTTA	89	176	81	98	45	5	7
DES. RENATO LIMA CHARNAUX SERTA	82	145	108	37	502	38	46
DES. RICARDO COUTO DE CASTRO	43	64	46	18	361	68	61
DES. RICARDO RODRIGUES CARDOZO	0	4	1	3	12	78	16



Produtividade dos Magistrados

Data de referência: 12/2021

Magistrado	Processos		Votos Proferidos		Procs. em Andamento	Tempo Médio	
	Distr.	Julg.	Acordão	Decisão		Anual	Mensal
DES. ROGERIO DE OLIVEIRA SOUZA	19	96	88	8	191	20	23
DES. ROSA HELENA PENNA MACEDO GUITA	78	146	86	62	248	68	57
DES. ROSITA MARIA DE OLIVEIRA NETTO	10	5	0	5	912	134	16
DES. SANDRA SANTAREM CARDINALI	90	156	114	43	176	15	16
DES. SÉRGIO NOGUEIRA DE AZEREDO	65	99	63	36	315	142	111
DES. SERGIO RICARDO DE ARRUDA FERNANDES	65	96	66	31	238	18	20
DES. SERGIO SEABRA VARELLA	0	55	44	12	63	0	0
DES. SIDNEY ROSA DA SILVA	79	84	58	26	138	3	6
DES. SIRLEY ABREU BIONDI	39	67	33	35	308	9	9
DES. SÔNIA DE FÁTIMA DIAS	95	113	83	30	234	39	36
DES. SUELY LOPES MAGALHAES	0	57	45	12	59	4	4
DES. SUIMEI MEIRA CAVALIERI	74	88	57	33	205	17	24
DES. TERESA DE ANDRADE	94	39	15	24	588	89	107
DES. TEREZA CRISTINA SOBRAL BITTENCOURT SAMPAI	80	177	112	65	200	13	16
DES. VALERIA DACHEUX NASCIMENTO	72	62	43	19	831	111	106
DES. WAGNER CINELLI DE PAULA FREITAS	42	184	155	29	52	3	3
DES. WERSON FRANCO PEREIRA RÊGO	91	130	93	41	136	16	9
DES. WILSON DO NASCIMENTO REIS	73	189	165	24	170	37	43
JDS. DES. ADRIANA SUCENA MONTEIRO JARA MOURA	2	0	0	0	27		
JDS. DES. AFONSO HENRIQUE FERREIRA BARBOSA	30	14	0	14	96	32	32
JDS. DES. ALBERTO SALOMAO JUNIOR	0	10	10	0	23	13	18
JDS. DES. ALVARO HENRIQUE TEIXEIRA DE ALMEIDA	50	105	49	56	455	55	63
JDS. DES. ANA LUIZA COIMBRA MAYON NOGUEIRA	0	4	4	0	3	7	17
JDS. DES. ANDRÉ RICARDO DE FRANCISCIS RAMOS	42	44	19	25	53	11	8
JDS. DES. ARTHUR EDUARDO MAGALHAES FERREIRA	44	0	0	0	145	24	
JDS. DES. CRISTINA SERRA FEIJO	43	21	4	18	76	6	6
JDS. DES. FABIANO REIS DOS SANTOS	2	0	0	0	25	8	
JDS. DES. FERNANDA XAVIER DE BRITO	0	1	1	0	1	397	397
JDS. DES. GERARDO CARNEVALE N DA SILVA	16	1	0	1	25	32	32
JDS. DES. GRACIA CRISTINA MOREIRA DO ROSÁRIO	3	1	0	1	26	12	12
JDS. DES. GUILHERME PEDROSA LOPES	32	2	0	2	48	14	14
JDS. DES. ISABELA PESSANHA CHAGAS	91	122	58	64	133	8	5
JDS. DES. KATIA CILENE DA HORA MACHADO BUGARIM	33	0	0	0	50		
JDS. DES. LEONARDO GRANDMASSON FERREIRA CHAV	3	0	0	0	23	14	
JDS. DES. MARCELO ALMEIDA DE MORAES MARINHO	49	38	36	2	145	2	2
JDS. DES. MARCELO OLIVEIRA DA SILVA	0	4	3	1	22	15	23
JDS. DES. MARIA AGLAE TEDESCO VILARDO	71	77	34	43	122	21	27
JDS. DES. MARIA CRISTINA DE BRITO LIMA	0	5	0	5	19	21	30
JDS. DES. MARIA TERESA PONTES GAZINEU	93	152	73	82	265	41	28
JDS. DES. MARIO HENRIQUE MAZZA	0	1	1	0	22	11	14
JDS. DES. NATASCHA MACULAN ADUM DAZZI	3	0	0	0	26	4	
JDS. DES. RAFAEL ESTRELA NOBREGA	0	12	12	0	9	21	24
JDS. DES. RICARDO ALBERTO PEREIRA	95	271	129	146	52	14	13
JDS. DES. ROSSIDELIO LOPES	30	7	0	7	100	17	22
Total	12687	19816	11983	8057	57732		
Média dos Tempos						36	39