




Poder Judiciário do Estado do Rio de Janeiro

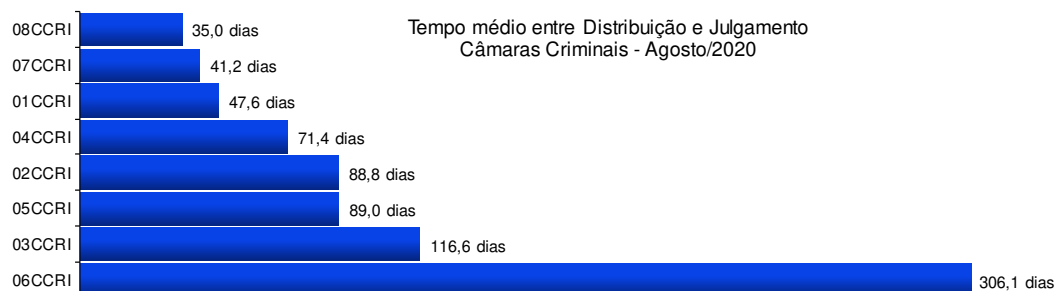
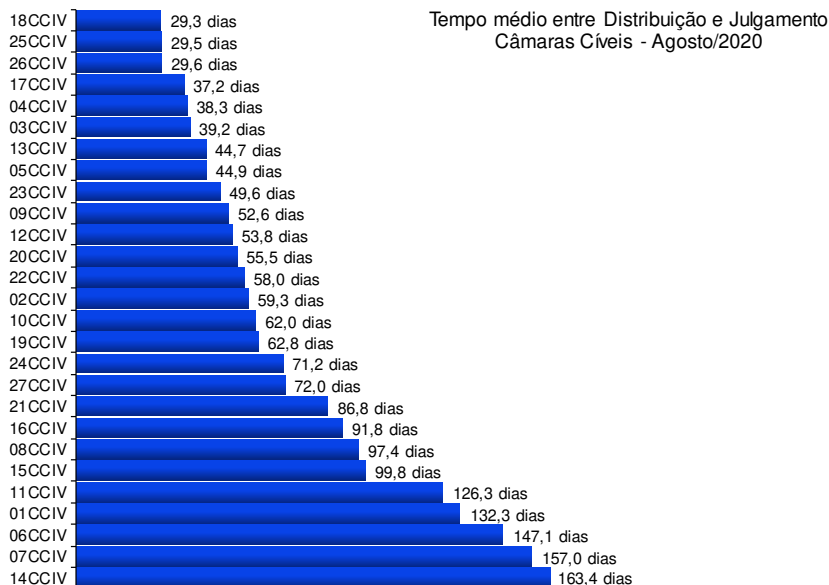
**Diretoria-Geral de Apoio aos Órgãos Jurisdicionais
Departamento de Apoio ao 2º Grau de Jurisdição**

**Agosto
2020**



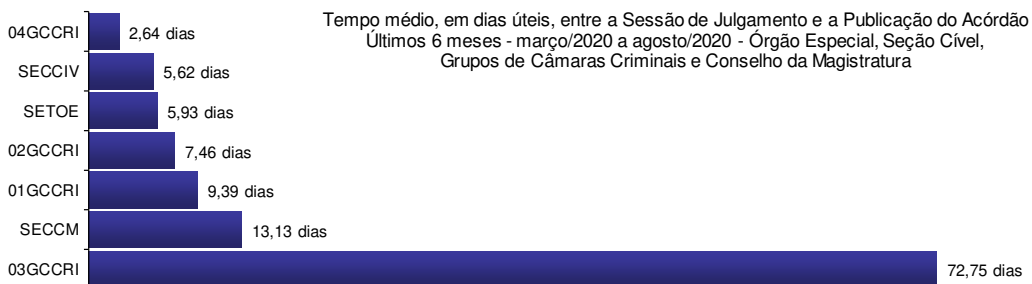
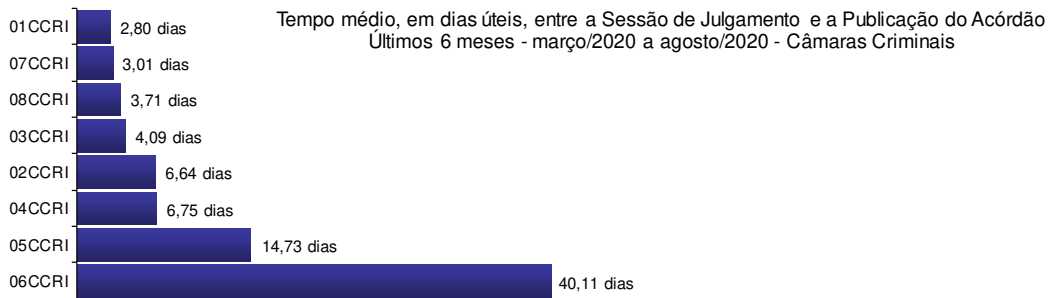
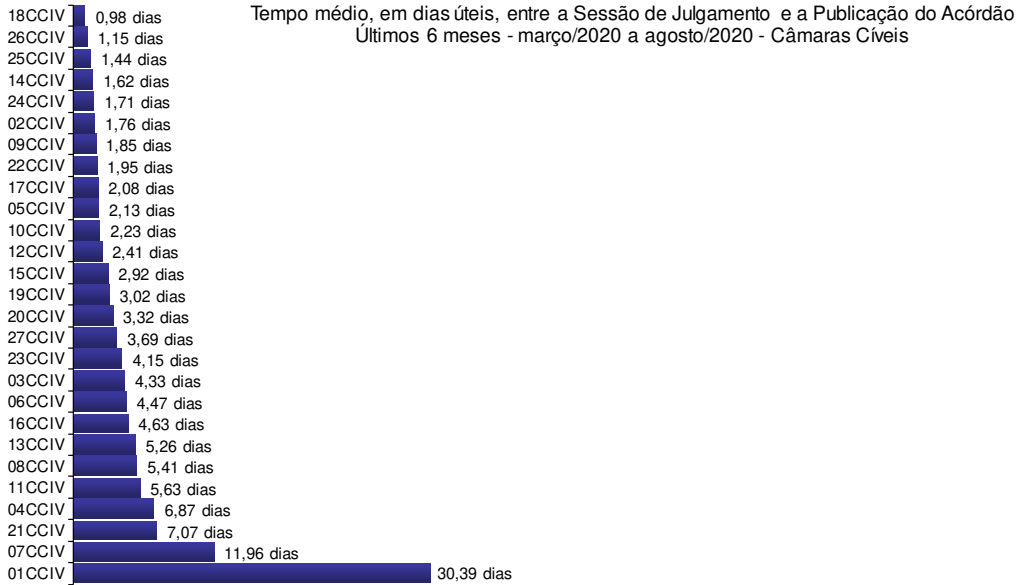
REVISÃO 1

**RELATÓRIO ESTATÍSTICO MENSAL
2º GRAU DE JURISDIÇÃO**

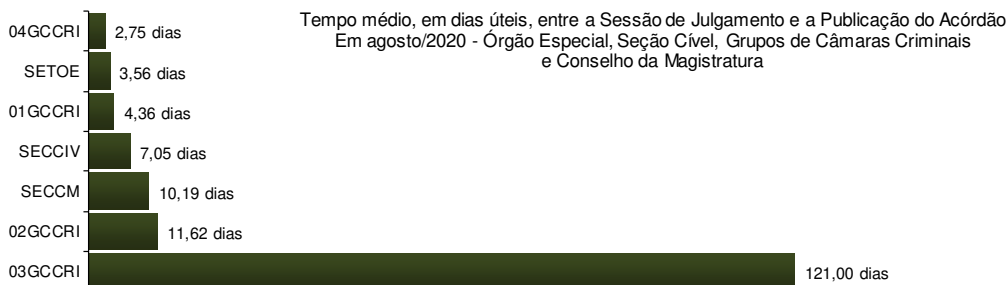
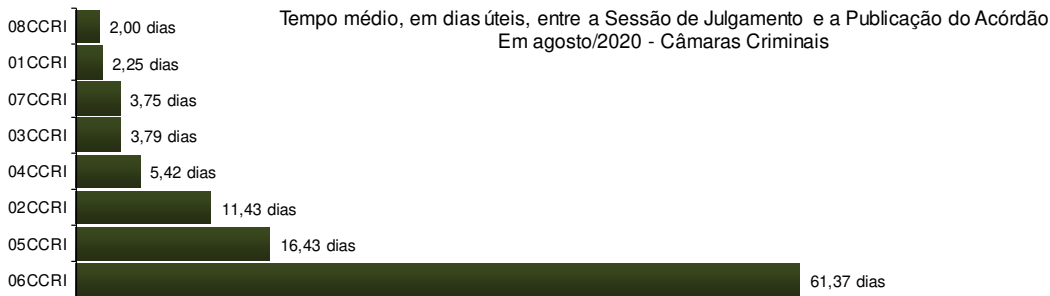
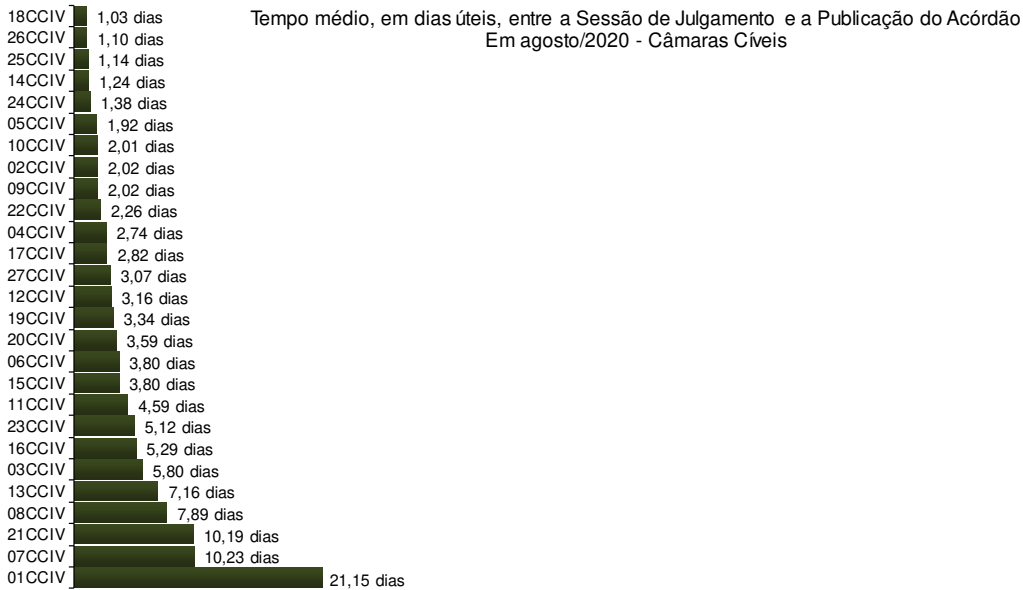


*N/D – resultado não disponível: não houve julgamento no período.

Fonte: base de dados do Sistema eJUD; dados extraídos pela DGTEC.
A estatística considera o tempo decorrido entre a distribuição ao Órgão Julgador e o primeiro julgamento do processo, abrangendo processos que tiveram seu primeiro julgamento no período de 1º a 31 de agosto de 2020.



Fonte: Sistema eJUD, Módulo Relatórios, Acompanhamento Meta 04/2010. O resultado compreende os acórdãos publicados **nos últimos 6 meses** (de 01/03/2020 até 31/08/2020). Em razão do decidido no processo administrativo nº 2018-0045941, este indicador, a partir do relatório de fev/18, passou a calcular o tempo médio computando **apenas os dias úteis**. Os resultados são calculados em planilha eletrônica, com base no relatório analítico do sistema, incluindo todos os acórdãos publicados, dentro e fora do prazo. A [Meta Prioritária 04/2010 do CNJ](#) determina que os tribunais lavrem e publiquem todos os acórdãos em até 10 dias (corridos) após a sessão de julgamento.

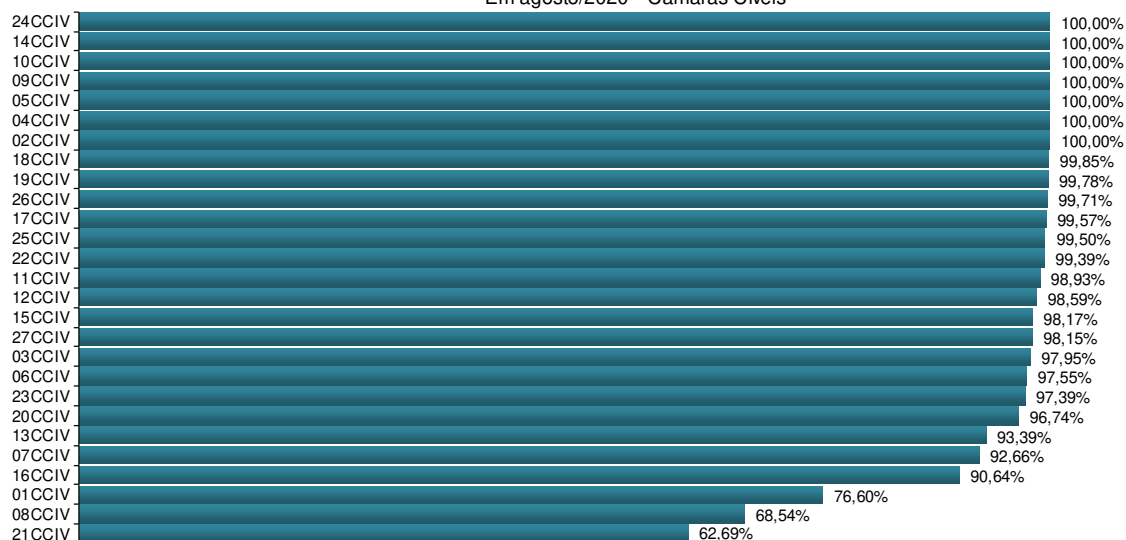


*N/D – resultado não disponível: não houve acórdão publicado no período.

Fonte: Sistema eJUD, Módulo Relatórios, Acompanhamento Meta 04/2010. O resultado compreende os acórdãos publicados no mês (de 1º a 31/08/2020). Em razão do decidido no processo administrativo nº 2018-0045941, este indicador, a partir do relatório de fev/18, passou a calcular o tempo médio computando **apenas os dias úteis**. Os resultados são calculados em planilha eletrônica, com base no relatório analítico do sistema, incluindo todos os acórdãos publicados, dentro e fora do prazo. A [Meta Prioritária 04/2010 do CNJ](#) determina que os tribunais lavrem e publiquem todos os acórdãos em até 10 dias (corridos) após a sessão de julgamento.




% de Acórdãos publicados em até 8 dias úteis - Cumprimento da Meta CNJ 04/2010
Em agosto/2020 - Câmaras Cíveis



% de Acórdãos publicados em até 8 dias úteis - Cumprimento da Meta CNJ 04/2010
Em agosto/2020 - Câmaras Criminais

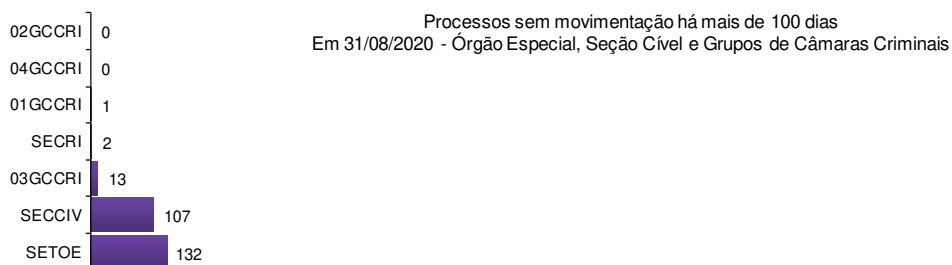
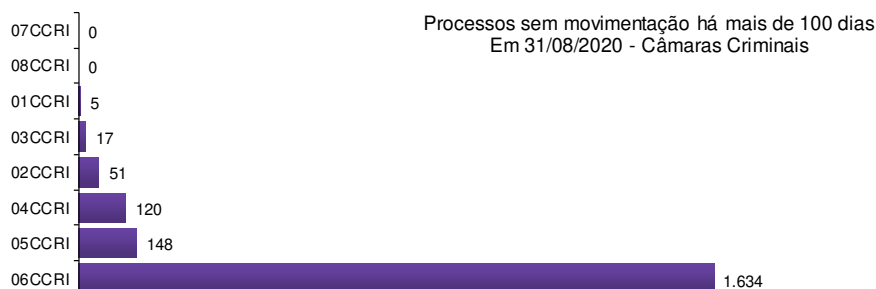
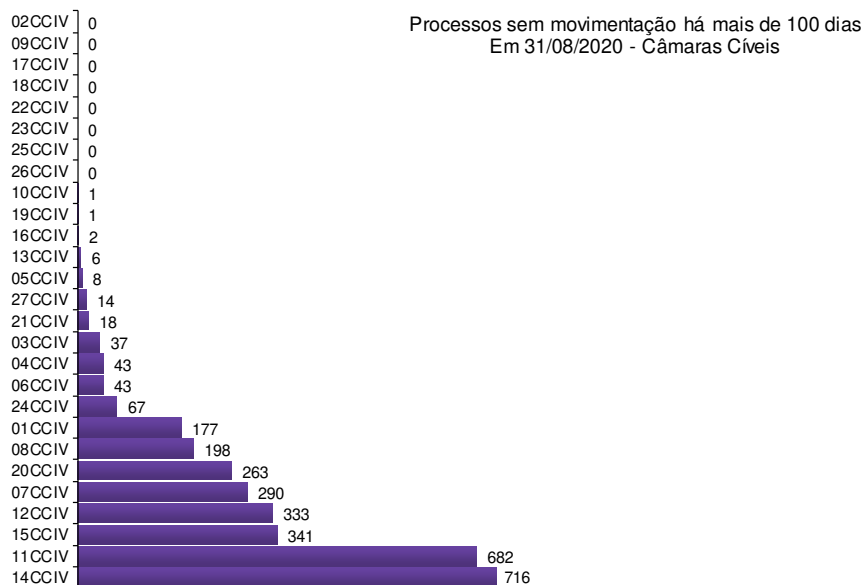


% de Acórdãos publicados em até 8 dias úteis - Cumprimento da Meta CNJ 04/2010
Em agosto/2020 - Órgão Especial, Seção Cível, Grupos de Câmaras Criminais e Conselho da Magistratura

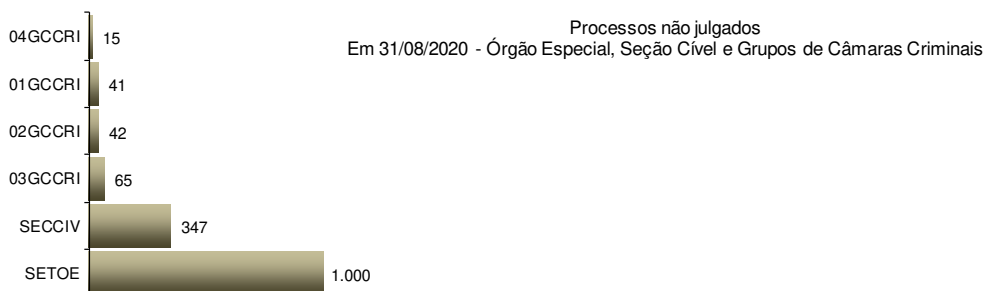

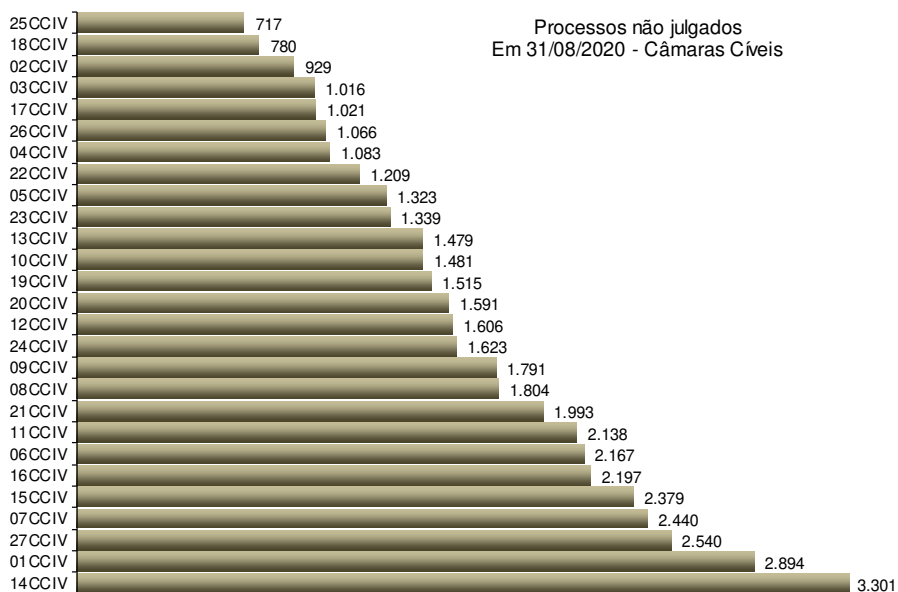


*N/D – resultado não disponível: não houve acórdão publicado no período.

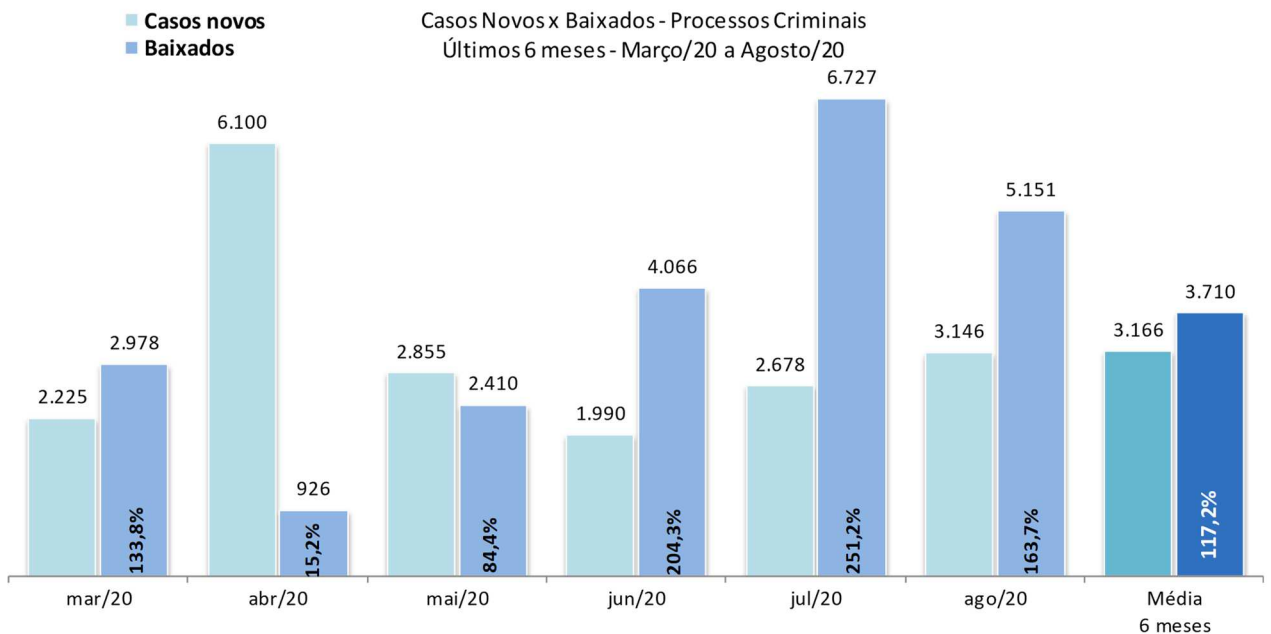
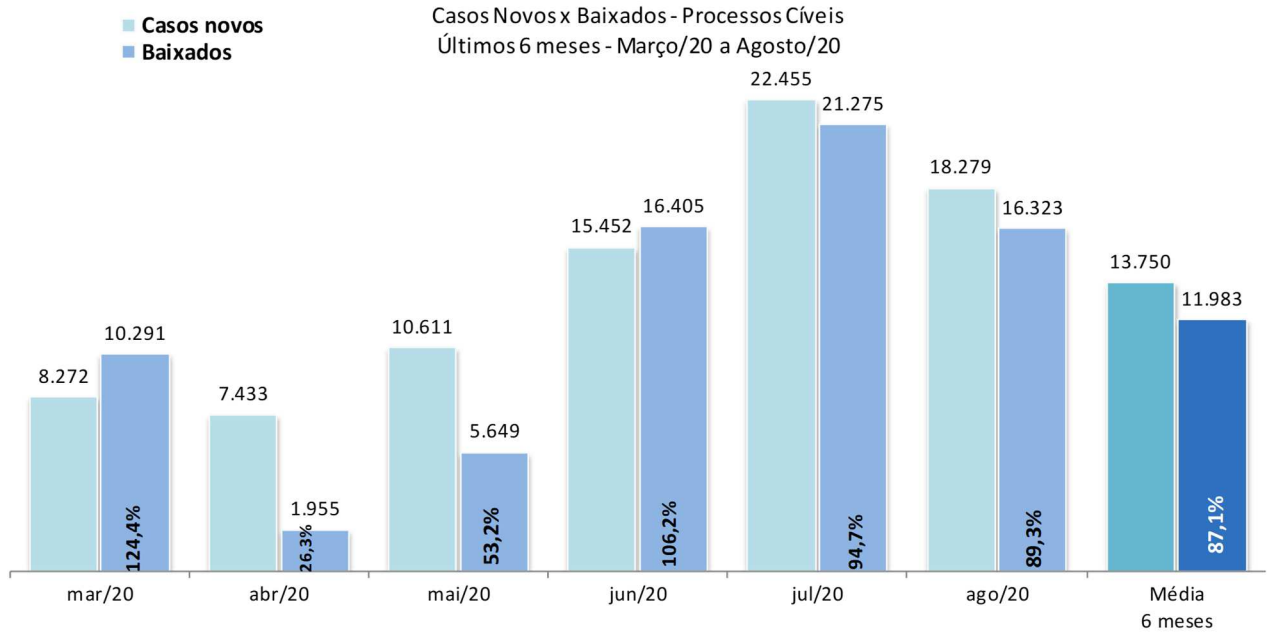
Fonte: Sistema eJUD, Módulo Relatórios, Acompanhamento Meta 04/2010. O resultado representa a proporção entre o número de acórdãos publicados no prazo de **8 dias úteis** e o total de acórdãos publicados. Este indicador se baseia na [Meta Prioritária 04/2010 do CNJ](#) (lavrar e publicar todos os acórdãos em até 10 dias após a sessão de julgamento). Em razão do decidido no processo administrativo nº 2018-0045941, a partir de fevereiro/2018 o relatório passou a considerar 8 dias úteis de prazo para a publicação de acórdãos. **A meta é considerada atingida quando o grau de cumprimento é igual ou superior a 90%.**



Fonte: base de dados do Sistema eJUD; dados extraídos pela DGTEC, conforme critérios da pergunta D01 do questionário de Produtividade de Desembargadores para o [Justiça Aberta, do CNJ](#). Em razão da pandemia do novo coronavírus – Covid-19, fez-se necessária a suspensão da contagem dos prazos nos processos eletrônicos, conforme os Atos Normativos 05/2020, 08/2020, 12/2020 e 14/2020. Desse modo, excepcionalmente, serão descontados os dias de suspensão nos autos sem movimentação há mais de 100 dias.



Fonte: Sistema eJUD; Módulo Relatórios, Relatório Produtividade dos Magistrados, de agosto/2020. O gráfico representa a quantidade de Processos não Julgados constante da tabela "Produtividade dos Magistrados" por Órgão Julgador, apresentada no final deste relatório.



Fonte: base de dados do Sistema eJUD; dados extraídos pela DGTEC, em conformidade com os critérios estabelecidos na [Resolução 76 do CNJ](#). O percentual exibido sobre o item "Baixados" representa o [índice de atendimento à demanda](#), ou seja, a relação entre o número de processos baixados e o número de casos novos apresentados no mesmo período.



Produtividade dos Magistrados

Data de referência: 08/2020

Órgão Julgador	Processos		Votos Proferidos		Procs. em Andamento
	Distr.	Julg.	Acordão	Decisão	
PRIMEIRA CAMARA CIVEL	719	838	560	280	2894
SEGUNDA CAMARA CIVEL	577	892	623	276	929
TERCEIRA CAMARA CIVEL	695	1149	770	404	1016
QUARTA CAMARA CIVEL	684	881	618	272	1083
QUINTA CAMARA CIVEL	596	544	358	197	1323
SEXTA CAMARA CIVEL	620	1045	754	303	2167
SÉTIMA CAMARA CIVEL	590	866	577	294	2440
OITAVA CAMARA CIVEL	616	784	522	265	1804
NONA CAMARA CIVEL	672	433	257	183	1791
DÉCIMA CAMARA CIVEL	726	1049	393	675	1481
DÉCIMA PRIMEIRA CAMARA CIVEL	646	812	646	168	2138
DÉCIMA SEGUNDA CAMARA CIVEL	572	614	491	127	1606
DÉCIMA TERCEIRA CAMARA CIVEL	601	641	402	249	1479
DÉCIMA QUARTA CAMARA CIVEL	607	580	396	190	3301
DÉCIMA QUINTA CAMARA CIVEL	817	962	639	343	2379
DÉCIMA SEXTA CAMARA CIVEL	721	704	426	285	2197
DÉCIMA SÉTIMA CAMARA CIVEL	648	919	694	236	1021
DÉCIMA OITAVA CAMARA CIVEL	627	820	646	228	780
PRIMEIRA CAMARA CRIMINAL	371	527	312	224	395
SEGUNDA CAMARA CRIMINAL	444	813	397	489	833
TERCEIRA CAMARA CRIMINAL	445	775	491	306	831
QUARTA CAMARA CRIMINAL	427	540	259	289	822
QUINTA CAMARA CRIMINAL	446	741	381	395	1071
SEXTA CAMARA CRIMINAL	284	409	265	150	3271
SÉTIMA CAMARA CRIMINAL	292	544	337	218	268
OITAVA CAMARA CRIMINAL	448	448	257	206	476
OE - SECRETARIA DO TRIBUNAL PLENO E ORGAO ESPE	255	412	326	101	1000
DÉCIMA NONA CAMARA CIVEL	648	811	514	299	1515
VIGÉSIMA CAMARA CIVEL	803	1103	736	419	1591
VIGÉSIMA PRIMEIRA CAMARA CIVEL	706	968	444	551	1993
VIGÉSIMA SEGUNDA CAMARA CIVEL	656	686	497	195	1209
VIGÉSIMA TERCEIRA CAMARA CIVEL	656	1049	775	283	1339
VIGÉSIMA QUARTA CAMARA CIVEL	841	1143	910	255	1623
VIGÉSIMA QUINTA CAMARA CIVEL	525	765	606	194	717
VIGÉSIMA SEXTA CAMARA CIVEL	679	929	695	268	1066
VIGÉSIMA SÉTIMA CAMARA CIVEL	998	1003	630	382	2540
PRIMEIRO GRUPO DE CAMARAS CRIMINAIS	9	25	14	11	41
SEGUNDO GRUPO DE CAMARAS CRIMINAIS	7	18	12	6	42
TERCEIRO GRUPO DE CAMARAS CRIMINAIS	8	14	13	2	65
QUARTO GRUPO DE CAMARAS CRIMINAIS	8	19	10	9	15
SECAO CIVEL	70	109	46	68	347
Total	21760	28384	18699	10295	54899

Produtividade dos Magistrados

Data de referência: 08/2020

Magistrado	Processos		Votos Proferidos		Procs. em Andamento	Tempo Médio	
	Distr.	Julg.	Acordão	Decisão		Anual	Mensal
DES. ADOLPHO CORREA DE ANDRADE MELLO JUNIOR	98	75	56	20	293	39	22
DES. ADRIANA LOPES MOUTINHO DAUDT D'OLIVEIRA	92	97	49	55	88	39	7
DES. ADRIANO CELSO GUIMARAES	97	170	141	29	402	135	81
DES. AGOSTINHO TEIXEIRA DE ALMEIDA FILHO	145	113	46	70	556	112	114
DES. ALCIDES DA FONSECA NETO	141	252	197	64	125	17	5
DES. ALEXANDRE FREITAS CAMARA	150	262	190	78	272	23	16
DES. ANA MARIA PEREIRA DE OLIVEIRA	118	133	123	10	239	7	11
DES. ANDRE EMILIO RIBEIRO VON MELENTOVYTC	146	160	99	62	644	92	105
DES. ANDRE GUSTAVO CORREA DE ANDRADE	71	124	85	39	173	48	39
DES. ANDRE LUIZ CIDRA	145	210	170	43	166	7	7
DES. ANDREA FORTUNA TEIXEIRA	143	174	154	23	668	137	130
DES. ANTONIO CARLOS ARRABIDA PAES	144	210	175	35	294	21	17
DES. ANTONIO CARLOS NASCIMENTO AMADO	89	198	139	63	294	70	76
DES. ANTONIO EDUARDO FERREIRA DUARTE	75	103	64	39	110	34	23
DES. ANTONIO ILOIZIO BARROS BASTOS	99	136	83	54	136	23	13
DES. ANTONIO JAYME BOENTE	62	108	69	42	134	53	52
DES. ANTONIO JOSE FERREIRA CARVALHO	92	143	80	72	278	59	57
DES. ARTHUR NARCISO DE OLIVEIRA NETO	53	40	22	18	291	42	32
DES. AUGUSTO ALVES MOREIRA JUNIOR	94	125	94	32	445	137	104
DES. BENEDICTO ABICAIR	145	227	163	64	490	88	82
DES. BERNARDO MOREIRA GARCEZ NETO	0	1	1	0	4	28	0
DES. CAETANO ERNESTO DA FONSECA COSTA	139	240	174	68	592	115	86
DES. CAIRO ITALO FRANÇA DAVID	91	193	89	105	384	42	33
DES. CAMILO RIBEIRO RULIERE	143	162	113	49	752	192	138
DES. CARLOS AZEREDO DE ARAUJO	144	101	57	45	659	122	104
DES. CARLOS EDUARDO DA ROSA DA FONSECA PASSO	127	145	125	36	183	1	1
DES. CARLOS EDUARDO MOREIRA DA SILVA	143	118	101	17	414	31	34
DES. CARLOS EDUARDO ROBOREDO	88	96	46	62	76	20	6
DES. CARLOS JOSE MARTINS GOMES	145	126	106	20	605	108	113
DES. CARLOS SANTOS DE OLIVEIRA	144	191	129	65	166	6	6
DES. CELSO FERREIRA FILHO	91	142	83	63	133	22	21
DES. CELSO LUIZ DE MATOS PERES	143	273	39	236	153	35	29
DES. CELSO SILVA FILHO	142	228	176	57	173	12	10
DES. CESAR FELIPE CURY	143	163	118	45	529	74	60
DES. CEZAR AUGUSTO RODRIGUES COSTA	142	175	107	69	244	30	17
DES. CHERUBIN HELCIAS SCHWARTZ JUNIOR	145	168	114	56	354	14	7
DES. CINTIA SANTAREM CARDINALI	141	205	156	53	198	8	8
DES. CLAUDIA PIRES DOS SANTOS FERREIRA	144	248	202	46	401	81	66
DES. CLAUDIA TELLES DE MENEZES	142	148	98	53	260	26	17
DES. CLAUDIO BRANDAO DE OLIVEIRA	95	108	100	10	616	83	65
DES. CLAUDIO DE MELLO TAVARES	5	16	4	13	181	20	18
DES. CLAUDIO LUIS BRAGA DELL ORTO	144	198	135	68	137	2	2
DES. CLAUDIO TAVARES DE OLIVEIRA JUNIOR	93	105	50	56	121	8	6
DES. CLEBER GHELFFENSTEIN	143	146	109	38	643	82	96
DES. CONCEICAO APARECIDA MOUSNIER TEIXEIRA DE	7	16	0	16	162	151	211
DES. CRISTINA TEREZA GAULIA	127	119	68	52	253	49	27
DES. CUSTODIO DE BARROS TOSTES	145	231	103	130	261	12	14
DES. DANIELA BRANDÃO FERREIRA	142	126	64	64	212	10	7
DES. DENISE LEVY TREDLER	135	155	102	53	426	17	29
DES. DENISE NICOLL SIMÕES	142	126	85	45	314	37	19
DES. DENISE VACCARI MACHADO PAES	91	134	68	84	81	1	1
DES. EDSON AGUIAR DE VASCONCELOS	145	201	141	62	231	22	12
DES. EDUARDO DE AZEVEDO PAIVA	120	160	129	37	187	22	10
DES. EDUARDO GUSMAO ALVES DE BRITO NETO	144	145	100	47	332	30	22
DES. ELISABETE FILIZZOLA ASSUNÇÃO	190	243	231	13	405	11	8

Produtividade dos Magistrados

Data de referência: 08/2020

Magistrado	Processos		Votos Proferidos		Procs. em Andamento	Tempo Médio	
	Distr.	Julg.	Acordão	Decisão		Anual	Mensal
DES. ELIZABETE ALVES DE AGUIAR	88	97	51	46	83	5	1
DES. ELTON MARTINEZ CARVALHO LEME	96	105	84	22	289	86	80
DES. FABIO DUTRA	145	69	49	20	1065	224	189
DES. FERDINALDO DO NASCIMENTO	143	199	79	122	310	43	46
DES. FERNANDO ANTONIO DE ALMEIDA	91	143	87	56	651	67	71
DES. FERNANDO CERQUEIRA CHAGAS	146	194	147	49	414	64	35
DES. FERNANDO FERNANDY FERNANDES	124	140	116	24	347	9	10
DES. FERNANDO FOCH DE LEMOS ARIGONY DA SILVA	142	226	161	78	218	97	54
DES. FLAVIA ROMANO DE REZENDE	143	214	167	48	206	6	4
DES. FLÁVIO MARCELO DE AZEVEDO HORTA FERNAND	88	244	71	226	84	76	75
DES. FRANCISCO DE ASSIS PESSANHA FILHO	39	48	32	16	157	2	3
DES. FRANCISCO JOSE DE ASEVEDO	90	130	58	74	458	73	63
DES. GABRIEL DE OLIVEIRA ZEFIRO	95	122	73	50	163	13	13
DES. GEORGIA DE CARVALHO LIMA	145	135	87	50	322	2	2
DES. GILBERTO CAMPISTA GUARINO	141	109	67	44	1443	306	322
DES. GILBERTO CLOVIS FARIAS MATOS	144	152	127	26	502	60	49
DES. GILMAR AUGUSTO TEIXEIRA	89	70	62	10	96	0	0
DES. GIZELDA LEITAO TEIXEIRA	88	87	33	54	101	23	24
DES. HELDA LIMA MEIRELES	0	80	79	1	32	13	15
DES. HELENO RIBEIRO PEREIRA NUNES	144	88	51	39	165	32	16
DES. HENRIQUE CARLOS DE ANDRADE FIGUEIRA	43	73	63	10	332	65	40
DES. HORACIO DOS SANTOS RIBEIRO NETO	147	121	84	37	913	217	202
DES. INES DA TRINDADE CHAVES DE MELO	98	188	135	56	363	143	120
DES. JACQUELINE LIMA MONTENEGRO	144	142	89	54	522	86	85
DES. JAIME DIAS PINHEIRO FILHO	141	196	188	8	345	0	0
DES. JESSE TORRES PEREIRA JUNIOR	141	187	116	71	229	3	6
DES. JOAO ZIRALDO MAIA	93	126	64	67	100	12	6
DES. JOAQUIM DOMINGOS DE ALMEIDA NETO	83	121	68	57	49	5	2
DES. JOSE ACIR LESSA GIORDANI	143	120	103	17	604	90	61
DES. JOSE CARLOS MALDONADO DE CARVALHO	144	207	165	42	521	84	69
DES. JOSE CARLOS PAES	141	184	135	52	177	0	0
DES. JOSE CARLOS VARANDA DOS SANTOS	144	170	151	22	765	93	80
DES. JOSE MUINOS PINEIRO FILHO	0	44	16	28	674	114	178
DES. JOSE ROBERTO LAGRANHA TAVORA	73	157	94	66	121	46	41
DES. JOSE ROBERTO PORTUGAL COMPASSO	152	45	4	44	291	64	20
DES. JUAREZ FERNANDES FOLHES	152	203	51	158	277	53	45
DES. KATIA MARIA AMARAL JANGUTTA	91	163	110	58	150	55	31
DES. KATYA MARIA DE PAULA MENEZES MONNERAT	69	102	58	45	79	16	15
DES. LEILA MARIA RODRIGUES PINTO DE CARVALHO E	100	119	112	19	95	0	0
DES. LINDOLPHO MORAIS MARINHO	143	129	55	76	536	134	109
DES. LUCIA HELENA DO PASSO	139	149	102	48	474	142	83
DES. LUCIA REGINA ESTEVES DE MAGALHAES	145	143	96	47	278	17	17
DES. LUCIANO SABOIA RINALDI DE CARVALHO	147	235	119	116	633	137	135
DES. LUCIANO SILVA BARRETO	90	124	56	79	98	18	4
DES. LUCIO DURANTE	146	208	142	66	262	33	33
DES. LUIZ FELIPE FRANCISCO	145	99	83	17	353	9	4
DES. LUIZ FERNANDO PINTO	147	199	159	47	186	16	10
DES. LUIZ HENRIQUE OLIVEIRA MARQUES	148	173	135	38	562	98	107
DES. LUIZ NORONHA DANTAS	95	42	20	22	585	101	61
DES. LUIZ ROLDAO DE FREITAS GOMES FILHO	143	220	164	57	178	3	3
DES. LUIZ ZVEITER	70	99	52	49	73	0	1
DES. MARCELO CASTRO ANATOCLES DA SILVA FERREI	91	146	90	60	110	31	17
DES. MARCELO LIMA BUHATEM	146	184	119	68	263	25	19
DES. MARCIA FERREIRA ALVARENGA	145	194	136	65	184	7	7
DES. MARCIA PERRINI BODART	89	105	46	60	103	8	4

Produtividade dos Magistrados

Data de referência: 08/2020

Magistrado	Processos		Votos Proferidos		Procs. em Andamento	Tempo Médio	
	Distr.	Julg.	Acordão	Decisão		Anual	Mensal
DES. MARCO ANTONIO IBRAHIM	100	130	74	61	280	54	53
DES. MARCO AURELIO BEZERRA DE MELO	147	160	85	78	297	28	12
DES. MARCOS ALCINO DE AZEVEDO TORRES	145	122	108	13	434	70	53
DES. MARCOS ANDRE CHUT	146	213	165	50	361	60	39
DES. MARCUS HENRIQUE PINTO BASILIO	89	117	77	41	69	2	2
DES. MARGARET DE OLIVARES VALLE DOS SANTOS	143	200	147	66	180	7	11
DES. MARIA ANGELICA GUIMARAES GUERRA GUEDES	61	100	65	37	57	11	12
DES. MARIA AUGUSTA VAZ MONTEIRO DE FIGUEIREDO	97	143	96	47	136	11	10
DES. MARIA DA GLORIA OLIVEIRA BANDEIRA DE MELLO	145	183	135	49	267	27	21
DES. MARIA HELENA PINTO MACHADO	124	231	182	52	178	9	7
DES. MARIA INES DA PENHA GASPAR	92	166	60	143	2	2	2
DES. MARIA LUIZA DE FREITAS CARVALHO	145	129	85	45	411	50	51
DES. MARIA REGINA FONSECA NOVA ALVES	144	181	111	71	337	67	64
DES. MARIA SANDRA KAYAT DIREITO	94	126	69	60	88	7	8
DES. MARIANNA FUX	0	27	0	27	50	6	14
DES. MARILIA DE CASTRO NEVES VIEIRA	144	223	144	87	283	9	11
DES. MARIO ASSIS GONCALVES	124	134	98	37	347	119	104
DES. MAURICIO CALDAS LOPES	97	127	116	26	132	0	0
DES. MAURO DICKSTEIN	144	151	84	68	425	49	57
DES. MAURO PEREIRA MARTINS	95	117	69	50	165	23	13
DES. MILTON FERNANDES DE SOUZA	97	142	100	47	117	4	3
DES. MÔNICA DE FARIA SARDAS	145	198	152	48	337	70	36
DES. MÔNICA FELDMAN DE MATTOS	144	193	101	92	358	108	94
DES. MONICA MARIA COSTA DI PIERO	142	157	75	82	324	28	31
DES. MONICA TOLLEDO DE OLIVEIRA	89	169	112	59	166	53	54
DES. MURILO ANDRE KIELING CARDONA PEREIRA	142	244	152	92	226	19	11
DES. MYRIAM MEDEIROS DA FONSECA COSTA	144	201	142	62	231	19	15
DES. NAGIB SLAIBI FILHO	98	143	85	58	351	38	35
DES. NATACHA NASCIMENTO GOMES TOSTES GONÇAL	146	232	182	57	91	0	0
DES. NILDSON ARAUJO DA CRUZ	0	23	19	4	610	243	185
DES. NILZA BITAR	74	112	81	33	96	0	0
DES. NORMA SUELY FONSECA QUINTES	146	167	113	55	459	82	77
DES. ODETE KNAACK DE SOUZA	135	82	73	9	259	23	32
DES. OTAVIO RODRIGUES	97	126	110	16	180	0	0
DES. PATRICIA RIBEIRO SERRA VIEIRA	145	223	105	124	145	9	8
DES. PAULO DE OLIVEIRA LANZILLOTTA BALDEZ	88	154	87	68	421	68	60
DES. PAULO DE TARSO NEVES	0	2	0	3	4	21	0
DES. PAULO SERGIO PRESTES DOS SANTOS	146	224	152	72	233	6	6
DES. PAULO SERGIO RANGEL DO NASCIMENTO	93	216	145	73	207	62	54
DES. PEDRO FREIRE RAGUENET	140	336	91	269	214	60	48
DES. PEDRO SARAIVA DE ANDRADE LEMOS	146	193	58	137	184	25	24
DES. PETERSON BARROSO SIMÃO	144	207	160	48	188	11	11
DES. PLINIO PINTO COELHO FILHO	145	94	53	41	924	206	143
DES. REGINA LUCIA PASSOS	144	129	55	76	349	25	20
DES. REINALDO PINTO ALBERTO FILHO	0	1	1	0	7	17	275
DES. RENATA MACHADO COTTA	143	316	137	185	52	6	5
DES. RICARDO COUTO DE CASTRO	144	168	101	68	477	92	82
DES. RICARDO RODRIGUES CARDOZO	145	193	87	115	238	20	21
DES. ROGERIO DE OLIVEIRA SOUZA	97	137	88	53	167	20	18
DES. ROSA HELENA PENNA MACEDO GUITA	87	136	61	77	234	99	103
DES. ROSITA MARIA DE OLIVEIRA NETTO	101	161	127	41	821	137	123
DES. SANDRA SANTAREM CARDINALI	96	141	101	41	113	15	13
DES. SÉRGIO NOGUEIRA DE AZEREDO	118	163	139	24	491	261	255
DES. SERGIO RICARDO DE ARRUDA FERNANDES	144	169	126	43	303	15	10
DES. SERGIO SEABRA VARELLA	0	77	77	0	79	0	0

Produtividade dos Magistrados

Data de referência: 08/2020

Magistrado	Processos		Votos Proferidos		Procs. em Andamento	Tempo Médio	
	Distr.	Julg.	Acórdão	Decisão		Anual	Mensal
DES. SIDNEY ROSA DA SILVA	77	122	77	47	60	6	4
DES. SIRLEY ABREU BIONDI	144	165	101	70	251	8	7
DES. SÔNIA DE FÁTIMA DIAS	83	148	103	47	272	39	32
DES. SUELY LOPES MAGALHAES	92	93	52	46	97	4	2
DES. SUIMEI MEIRA CAVALIERI	89	109	58	53	110	28	11
DES. TERESA DE ANDRADE	141	249	173	85	624	96	100
DES. TEREZA CRISTINA SOBRAL BITTENCOURT SAMPAI	140	141	92	50	271	13	14
DES. VALERIA DACHEUX NASCIMENTO	142	163	104	59	549	139	113
DES. WAGNER CINELLI DE PAULA FREITAS	123	216	168	49	124	5	2
DES. WERSON FRANCO PEREIRA RÊGO	150	186	121	78	152	18	8
DES. WILSON DO NASCIMENTO REIS	125	164	125	41	246	20	21
JDS. DES. ALVARO HENRIQUE TEIXEIRA DE ALMEIDA	145	190	156	35	325	53	34
JDS. DES. FABIO UCHOA PINTO DE MIRANDA MONTENE	134	118	95	23	165	3	3
JDS. DES. FERNANDA FERNANDES COELHO ARRABIDA	144	194	142	56	185	7	6
JDS. DES. ISABELA PESSANHA CHAGAS	133	179	153	32	185	9	9
JDS. DES. JEAN ALBERT DE SOUZA SAADI	0	1	1	0	1	239	311
JDS. DES. JOÃO BATISTA DAMASCENO	145	160	106	56	268	25	26
JDS. DES. LÚCIA MOTHÉ GLIOCHE	0	1	0	1	0	523	431
JDS. DES. LUIZ EDUARDO C CANABARRO	57	2	1	1	56	5	5
JDS. DES. MARCELO ALMEIDA DE MORAES MARINHO	74	90	86	5	109	7	1
JDS. DES. MARIA AGLAE TEDESCO VILARDO	142	184	62	125	230	30	17
JDS. DES. MARIA CELESTE PINTO DE CASTRO JATAHY	147	225	143	106	118	5	3
JDS. DES. MARIA TERESA PONTES GAZINEU	144	171	123	53	268	14	17
JDS. DES. RENATO LIMA CHARNAUX SERTÃ	131	159	125	36	293	41	39
JDS. DES. RICARDO ALBERTO PEREIRA	144	162	130	34	254	22	14
JDS. DES. SERGIO WAJZENBERG	0	1	0	1	0	91	188
JDS. DES. TULA CORREA DE MELLO	0	1	1	0	0	480	594
Total	21760	28384	18699	10295	54899		
Média dos Tempos						53	48